





COMMUNE DE CHEYRES-CHÂBLES
CANTON DE FRIBOURG

Comptes 2022
Résultats
Investissements
Annexes

	Comptes dont la différence au budget est supérieur à 10% et l'écart > CHF 5'000
	Imputation interne entre les différents dicastères sans impact comptable et financier pour la Commune
	Charges liées aux décisions cantonales ou aux associations intercommunales
	Amortissements planifiés

Comptes de résultats

	Désignation	Comptes 2022		Budget 2022		Comptes 2021	
		Charges	Revenus	Charges	Revenus	Charges	Revenus
0	ADMINISTRATION GÉNÉRALE	1 511 123.54	302 608.75	1 553 423.45	286 438.50	1 364 784.77	244 259.35
01	Législatif et exécutif	215 139.50	-	212 702.00	-	230 957.70	-
0110	Législatif	25 548.30	-	35 000.00	-	43 723.80	-
0110.3000.00	Frais & Jetons du Conseil Général	12 196.25	-	16 000.00	-	18 492.50	-
0110.3000.01	Frais de la commission financière	2 670.00	-	3 500.00	-	3 145.00	-
0110.3000.02	Rémunération des scrutateurs	2 587.50	-	3 000.00	-	9 324.75	-
0110.3000.03	Rémunération commission de naturalisation	-	-	1 000.00	-	1 252.00	-
0110.3130.00	Frais de ports, convocation, annonces	1 758.60	-	2 500.00	-	3 240.95	-
0110.3132.00	Prestations de la fiduciaire / Révision	5 923.50	-	6 000.00	-	5 708.10	-
0110.3170.00	Dédommagements (déplacements, réception...)	412.45	-	3 000.00	-	2 560.50	-
0120	Exécutif	189 591.20	-	177 702.00	-	187 233.90	-
0120.3000.00	Jetons de présences du Conseil Communal	166 616.60	-	150 000.00	-	157 573.20	-
0120.3050.00	Cotisations AVS-APG-AC, frais administratifs	7 718.50	-	10 205.00	-	9 464.65	-
0120.3053.00	Cotisations assurances-accidents	228.20	-	297.00	-	183.60	-
0120.3054.00	Cotisations aux caisses de compensations pour alloc. fam.	3 513.75	-	4 200.00	-	3 555.00	-
0120.3170.00	Frais de déplacement et autres frais de l'exécutif	11 514.15	-	13 000.00	-	16 457.45	-
02	Services généraux	1 295 984.04	302 608.75	1 340 721.45	286 438.50	1 133 827.07	244 259.35
0210	Administration des finances et des contributions	212 081.26	11 487.05	206 994.00	500.00	196 069.74	11 829.30
0220.3010.00	Salaire du personnel communal	82 050.00	-	82 300.00	-	82 100.00	-
0210.3010.01	13ème salaires, primes	7 262.45	-	6 900.00	-	6 900.00	-
0220.3010.09	Remboursement de salaires du personnel	-5 593.95	-	-	-	-	-
0210.3050.00	Cotisations AVS-APG-AC, frais administratifs	5 904.50	-	6 068.00	-	6 055.00	-
0210.3052.00	Cotisations aux caisses de prévoyance	3 361.20	-	3 500.00	-	3 500.00	-
0210.3053.00	Cotisations assurances-accidents	172.05	-	177.00	-	176.00	-
0210.3054.00	Cotisations aux caisses de compensations pour alloc. fam.	2 370.25	-	2 498.00	-	2 492.00	-
0210.3055.00	Cotisations aux assurances d'indem. journ. maladie	1 553.10	-	1 551.00	-	1 548.00	-
0210.3130.00	Frais bancaires & de CCP	1 917.06	-	2 000.00	-	2 397.99	-
0210.3130.01	Frais de poursuites	12 609.00	-	12 000.00	-	12 034.45	-
0210.3611.00	Frais de perception des impôts	100 475.60	-	90 000.00	-	78 866.30	-
0210.4499.00	Remboursement.frais poursuites	-	11 487.05	-	500.00	-	11 829.30
0220	Services généraux, autres	553 747.30	15 245.00	620 493.00	15 000.00	474 015.68	14 252.25
0220.3010.00	Salaire du personnel communal	254 626.60	-	328 800.00	-	229 408.85	-
0220.3010.01	13ème salaires, primes	20 620.90	-	27 400.00	-	18 995.20	-
0220.3010.09	Remboursement de salaires du personnel	-	-	-	-	-1 251.25	-
0220.3030.00	Salaire temporaire	6 247.65	-	-	-	-	-
0220.3050.00	Cotisations AVS-APG-AC, frais administratifs	18 752.75	-	24 233.00	-	16 128.10	-
0220.3052.00	Cotisations aux caisses de prévoyance	13 427.25	-	12 600.00	-	9 757.25	-
0220.3053.00	Cotisations assurances-accidents	674.50	-	905.00	-	688.15	-
0220.3054.00	Cotisations aux caisses de compensations pour alloc. fam.	7 422.00	-	9 974.00	-	7 089.95	-
0220.3055.00	Cotisations aux assurances d'indem. journ. maladie	6 595.75	-	8 481.00	-	5 396.85	-
0220.3090.00	Frais de cours et instructions	15 778.20	-	14 500.00	-	10 501.10	-
0220.3099.00	Autres charges de personnel	3 688.75	-	3 000.00	-	3 642.00	-
0220.3100.00	Fournitures bureau	9 210.20	-	9 000.00	-	7 867.40	-
0220.3102.00	Imprimés	3 156.50	-	3 500.00	-	3 711.20	-
0220.3102.01	Publications, annonces	6 461.00	-	4 000.00	-	3 219.80	-
0220.3103.00	Bulletins d'info Cheyres-Châbles	14 012.00	-	8 500.00	-	7 129.15	-
0220.3110.00	Achats de machines, de mobilier de bureau	25 241.90	-	25 000.00	-	5 149.80	-
0220.3130.00	Emoluments Cartes d'identité	2 570.50	-	2 600.00	-	3 064.70	-
0220.3130.01	Frais administratifs (Ports, téléphones)	27 574.90	-	26 000.00	-	31 648.80	-
0220.3130.02	Emoluments de chancellerie	9 847.80	-	10 000.00	-	15 868.75	-
0220.3130.03	Cotisations aux associations	36 017.90	-	35 000.00	-	36 069.25	-
0220.3134.00	Assurances diverses, RC mobilier	5 788.00	-	4 000.00	-	4 127.00	-
0220.3150.00	Entretien machines, mobilier de bureau	48.45	-	500.00	-	-	-
0220.3158.00	Prestations pour système informatique	51 517.15	-	50 000.00	-	45 488.85	-
0220.3170.00	Frais de réception et délégations	14 466.65	-	12 500.00	-	10 314.78	-
0220.4210.00	Emoluments cartes d'identité	-	4 025.00	-	4 000.00	-	4 795.00
0220.4210.01	Emoluments contrôle de l'habitant	-	1 210.00	-	1 500.00	-	1 310.00
0220.4260.00	Remboursement de tiers & d'assurances	-	1 010.00	-	500.00	-	147.25
0220.4930.00	Imputation interne : Frais administratifs	-	9 000.00	-	9 000.00	-	8 000.00

Comptes de résultats

	Désignation	Comptes 2022		Budget 2022		Comptes 2021	
		Charges	Revenus	Charges	Revenus	Charges	Revenus
0290	Immeubles administratifs	530 155.48	275 876.70	513 234.45	270 938.50	463 741.65	218 177.80
0290.3010.00	Salaire du personnel communal	59 446.00	-	77 200.00	-	42 395.80	-
0290.3010.01	13ème salaires, primes	4 834.60	-	6 500.00	-	3 237.65	-
0290.3050.00	Cotisations assurances sociales AVS-APG-AC	4 243.95	-	5 694.00	-	3 016.95	-
0290.3052.00	Cotisations aux caisses de prévoyance	2 420.10	-	3 500.00	-	1 816.75	-
0290.3053.00	Cotisations assurances-accidents	524.60	-	974.00	-	655.25	-
0290.3054.00	Cotisations aux caisses de compensations pour alloc. fam.	1 704.65	-	2 344.00	-	1 245.70	-
0290.3055.00	Cotisations aux assurances d'indem. journ. maladie	1 240.95	-	1 656.00	-	941.55	-
0290.3101.00	Achat de marchandises pour les bâtiments (PA)	28 092.75	-	10 000.00	-	6 743.60	-
0290.3101.01	Achat de matériel de nettoyage (PA)	7 448.65	-	8 000.00	-	3 874.90	-
0290.3120.00	Eau, Energie, Combustible (PA)	50 680.40	-	35 000.00	-	37 919.55	-
0290.3130.00	Frais de téléphone gérance salle	275.50	-	450.00	-	151.20	-
0290.3134.00	Assurances diverses, ECAB, RC des immeubles (PA)	16 082.55	-	15 000.00	-	16 168.70	-
0290.3144.00	Entretien bâtiment Rue de la Gare 12 (PA)	16 773.15	-	12 000.00	-	23 086.60	-
0290.3144.01	Entretien bâtiment Rte Chapelle 23 (PA)	14 121.10	-	12 000.00	-	8 627.60	-
0290.3144.02	Entretien bâtiment Rte Yverdon 331 (PA)	6 986.20	-	10 000.00	-	24 816.85	-
0290.3144.03	Entretien bâtiment Rte Yverdon 371 (PA)	4 470.15	-	8 000.00	-	8 775.80	-
0290.3144.04	Entretien bâtiment Rte Yverdon 391 (PA)	9 962.10	-	13 000.00	-	8 949.15	-
9630.3144.05	Entretien bâtiment Rte Chapelle 26 (PA)	10 677.75	-	8 000.00	-	7 195.90	-
0290.3144.06	Entretien bâtiment Rte Musillens 23 (PA)	2 918.45	-	3 000.00	-	882.40	-
0290.3151.00	Entretien des machines, du mobilier (PA)	1 217.00	-	5 000.00	-	204.40	-
0290.3151.01	Contrats d'entretien, maintenance (PA)	61 015.80	-	51 000.00	-	52 118.90	-
0290.3300.40	Amortissements planifiés bâtiments PA	201 804.01	-	187 701.40	-	187 701.38	-
0290.3300.60	Amortissements planifiés Biens Meubles	1 885.86	-	15 885.85	-	1 885.86	-
0290.3320.90	Amortissements planifiés immobilisations incorporelles	21 329.21	-	21 329.20	-	21 329.21	-
0290.4260.00	Remboursement de tiers & d'assurances	-	-	-	500.00	-	3 062.40
0290.4470.01	Loyer appartements bâtiment Rte Yverdon 331 (PA)	-	9 000.00	-	9 000.00	-	9 000.00
0290.4470.02	Loyer appartements bâtiment Rte Yverdon 371 (PA)	-	22 998.60	-	22 400.00	-	23 055.00
0290.4470.03	Loyer appartements bâtiment Rte Yverdon 391 (PA)	-	51 612.60	-	51 000.00	-	50 814.60
0290.4470.04	Loyer appartements bâtiment Rte Chapelle 26 (PA)	-	42 000.00	-	42 000.00	-	43 575.00
0290.4470.05	Loyer appartements bâtiment Rte Mussillens 23 (PA)	-	3 660.00	-	15 000.00	-	-
0290.4470.06	Loyers des parchets, domaines, terres (PA)	-	8 135.00	-	8 000.00	-	8 135.00
0290.4472.00	Locations salles, locaux divers	-	25 950.00	-	15 000.00	-	10 265.30
0290.4479.00	Loyer de l'antenne Swisscom	-	5 500.00	-	5 500.00	-	5 500.00
0290.4660.40	Amortissements planifiés des subv. d'invest. entr. publi	-	128.50	-	128.50	-	128.50
0290.4920.00	Imputation interne : Loyer Halle Gymnastique	-	10 000.00	-	10 000.00	-	10 000.00
0290.4920.01	Imputation interne : Loyer Locaux AES	-	30 000.00	-	30 000.00	-	18 000.00
0290.4920.02	Imputation interne : Loyer Locaux Crèche	-	34 450.00	-	34 450.00	-	16 200.00
0290.4920.03	Imputation interne : Loyer Locaux Voirie	-	18 000.00	-	18 000.00	-	6 000.00
0290.4920.04	Imputation interne : Loyer Terrain Déchetterie	-	14 442.00	-	9 960.00	-	14 442.00

Comptes de résultats

	Désignation	Comptes 2022		Budget 2022		Comptes 2021	
		Charges	Revenus	Charges	Revenus	Charges	Revenus
1	ORDRE ET SÉCURITÉ PUBLICS, DÉFENSE	259 049.70	76 477.36	233 688.15	68 044.00	271 467.20	69 207.05
14	Questions juridiques	1 476.70	-	10 000.00	-	6 555.65	-
1400	Question juridiques	1 476.70	-	10 000.00	-	6 555.65	-
1400.3132.00	Honoraire défense juridique	1 476.70		10 000.00		6 555.65	
15	Service du feu	225 573.29	71 996.96	189 715.95	63 563.60	230 495.34	64 726.65
1500	Service du feu Corps CSP Cheyres-Châbles	225 573.29	71 996.96	189 715.95	63 563.60	230 495.34	64 726.65
1500.3000.00	Jetons & frais des commissions du feu	-	-	1 500.00	-	8 629.90	-
1500.3010.00	Soldes du corps des sapeurs-pompiers	59 956.30	-	48 000.00	-	42 857.30	-
1500.3050.00	Cotisations AVS-APG-AC, frais administratifs	474.95	-	400.00	-	1 223.50	-
1500.3054.00	Cotisations aux caisses de compensations pour alloc. fam.	-	-	90.00	-	-	-
1500.3100.00	Fournitures de bureau & Abonnements	2 548.20	-	2 000.00	-	2 578.20	-
1500.3101.00	Achat de marchandise, de matériel	472.85	-	500.00	-	476.85	-
1500.3101.01	Essence, carburants	2 409.85	-	2 500.00	-	3 010.75	-
1500.3111.00	Achat nouveaux équipements CSP	6 202.80	-	6 667.00	-	6 612.55	-
1500.3111.01	Protections respiratoires pour CSP	3 318.00	-	5 412.00	-	5 350.30	-
1500.3112.00	Achat nouveaux vêtements CSP	12 201.90	-	10 000.00	-	3 204.75	-
1500.3130.00	Cotisations aux fédérations	1 459.90	-	2 200.00	-	1 666.10	-
1500.3134.00	Assurances véhicules	2 409.35	-	3 000.00	-	2 012.80	-
1500.3138.00	Frais de cours, d'instruction, etc...	14 337.35	-	16 500.00	-	10 611.60	-
1500.3151.00	Frais d'entretien des véhicules et matériel	6 984.65	-	8 000.00	-	6 446.10	-
1500.3160.00	Location Rte Yverdon-les-Bains 302	29 114.30	-	30 000.00	-	29 972.10	-
1500.3170.00	Dédommagements (déplacements, réception)	1 725.40	-	1 500.00	-	328.35	-
1500.3170.02	Frais d'interventions	9 074.45	-	13 000.00	-	33 409.75	-
1500.3181.00	Pertes sur débiteurs	424.40	-	200.00	-	154.00	-
1500.3300.60	Amortissement planifiés biens Véhicules Service du feu	71 895.44	-	35 246.95	-	71 895.44	-
1500.3611.00	Frais de centrale d'alarme	563.20	-	1 000.00	-	55.00	-
1500.3612.00	Rétablissement Appareil respiratoire	-	-	1 000.00	-	-	-
1500.3612.01	Participation aux autres communes	-	-	1 000.00	-	-	-
1500.4200.00	Taxes d'exemption sapeurs-pompiers	-	54 675.65	-	50 000.00	-	52 764.05
1500.4260.00	Remboursement de tiers	-	1 427.10	-	500.00	-	92.00
1500.4612.00	Participations reçues d'autres communes	-	-	-	500.00	-	-
1500.4614.00	Subventions de l'ECAB	-	2 371.00	-	4 600.00	-	3 907.00
1500.4660.40	Amortissements planifiés des subv. d'invest. entr. publi	-	7 963.60	-	7 963.60	-	7 963.60
1500.4830.00	Revenus extraordinaires	-	5 559.61	-	-	-	-
16	Défense	31 999.71	4 480.40	33 972.20	4 480.40	34 416.21	4 480.40
1610	Défense militaire	7 711.55	4 480.40	7 911.55	4 480.40	7 711.55	4 480.40
1610.3134.00	Assurances diverses	-	-	200.00	-	-	-
1610.3300.90	Amortissements planifiés immobilisations corporelles	7 711.55	-	7 711.55	-	7 711.55	-
1610.4660.10	Amortissements planifiés des subv. d'invest. du canton	-	4 480.40	-	4 480.40	-	4 480.40
1620	Protection civile	24 288.16	-	26 060.65	-	26 704.66	-
1620.3300.40	Amortissements planifiés Abri PC	19 759.06	-	19 759.05	-	19 759.06	-
1620.3631.00	Participation PCI 21 cantonale	4 529.10	-	4 301.60	-	4 655.05	-
1620.3612.00	Participation à la PC intercommunale	-	-	2 000.00	-	2 290.55	-

Comptes de résultats

	Désignation	Comptes 2022		Budget 2022		Comptes 2021	
		Charges	Revenus	Charges	Revenus	Charges	Revenus
2	FORMATION	3 063 187.22	262 740.05	3 118 553.40	196 338.80	2 805 598.85	201 056.35
21	Scolarité obligatoire	2 618 181.77	262 740.05	2 657 299.80	196 338.80	2 393 645.75	201 056.35
2110	Ecole enfantine	176 788.00	-	177 788.15	-	176 897.85	-
2110.3611.00	Participation dépenses cant. 1H-2H	176 788.00	-	177 788.15	-	176 897.85	-
2120	Ecole primaire	741 092.20	-	738 460.95	-	730 062.05	-
2120.3160.00	Location et enseignement piscine et patinoire	19 586.25	-	20 000.00	-	13 115.00	-
2120.3611.00	Participation dépenses cant. Ecole primaire	721 505.95	-	718 460.95	-	716 947.05	-
2130	Ecole du cycle d'orientation	953 770.98	-	999 127.90	-	866 532.91	-
2130.3612.00	Participation au Cycle d'Orientation de la Broye	823 441.07	-	863 654.00	-	834 430.00	-
2130.3660.00	Amortissements planifiés contribution investissement CO	130 329.91	-	135 473.90	-	32 102.91	-
2140	Ecole de musique	24 105.70	-	24 417.45	-	20 589.35	-
2140.3611.00	Participations dépenses cant.Conservatoire	24 105.70	-	24 417.45	-	20 589.35	-
2170	Bâtiments scolaires	152 936.39	2 538.80	174 045.35	2 538.80	154 056.84	2 538.80
2170.3010.00	Salaire du personnel communal	52 885.80	-	51 400.00	-	52 271.90	-
2170.3010.01	13ème salaire, primes	4 334.70	-	4 300.00	-	4 367.20	-
2170.3030.00	Salaires temporaires, étudiants, Patrouilleurs scolaires	14 195.85	-	18 500.00	-	16 283.80	-
2170.3050.00	Cotisations AVS-APG-AC, frais administratifs	4 540.55	-	3 789.00	-	4 094.25	-
2170.3052.00	Cotisations aux caisses de prévoyance	1 826.40	-	2 000.00	-	1 903.60	-
2170.3053.00	Cotisations assurances-accidents	886.90	-	864.00	-	1 127.60	-
2170.3054.00	Cotisations aux caisses de compensations pour alloc. fam.	2 150.05	-	1 560.00	-	1 652.15	-
2170.3055.00	Cotisations aux assurances d'indem. journ. maladie	1 463.70	-	1 808.00	-	1 738.85	-
2170.3101.00	Achat de marchandises et frais de nettoyage	1 986.60	-	2 000.00	-	2 060.20	-
2170.3120.00	Frais d'électricité, chauffage, eau	20 360.00	-	20 000.00	-	15 122.65	-
2170.3144.00	Entretien, rénovation des bâtiments scolaires	5 481.50	-	5 000.00	-	10 610.30	-
2170.3160.00	Location bâtiment provisoire	-	-	20 000.00	-	-	-
2170.3300.40	Amortissements planifiés bâtiments PA	32 824.34	-	32 824.35	-	32 824.34	-
2170.3920.00	Imputation interne : Loyer Halle Gymnastique	10 000.00	-	10 000.00	-	10 000.00	-
2170.4660.10	Amortissements planifiés des subventions d'investissements	-	2 538.80	-	2 538.80	-	2 538.80
2180	Accueil Extra-scolaire Cheyres-Châbles	306 300.50	241 435.45	285 930.00	178 000.00	246 387.90	192 379.35
2180.3010.00	Salaire du personnel communal	151 621.00	-	148 000.00	-	125 956.45	-
2180.3010.01	13ème salaire, primes	12 171.90	-	12 400.00	-	10 314.75	-
2180.3050.00	Cotisations AVS-APG-AC, frais administratifs	10 459.80	-	10 912.00	-	8 913.85	-
2180.3052.00	Cotisations aux caisses de prévoyance	4 017.00	-	5 500.00	-	3 700.20	-
2180.3053.00	Cotisations assurances-accidents	360.30	-	318.00	-	261.10	-
2180.3054.00	Cotisations aux caisses de compensations pour alloc. fam.	4 210.15	-	4 491.00	-	3 880.95	-
2180.3055.00	Cotisations aux assurances d'indem. journ. maladie	3 610.85	-	3 909.00	-	3 237.55	-
2180.3101.00	Achat de marchandises, matériel pour l'AES	19 981.55	-	5 000.00	-	11 912.80	-
2180.3105.00	Repas pour accueil extra-scolaire	69 667.95	-	65 000.00	-	60 110.25	-
2180.3130.00	Cotisations aux associations - fédérations	200.00	-	400.00	-	100.00	-
2180.3920.00	Imputation interne : Loyer Locaux AES	30 000.00	-	30 000.00	-	18 000.00	-
2180.4240.00	Participation des parents aux repas AES	-	70 507.00	-	58 000.00	-	57 981.00
2180.4240.01	Participation des parents aux frais AES	-	139 542.55	-	105 000.00	-	104 454.00
2180.4631.00	Subventions cantonales à l'AES	-	31 385.90	-	15 000.00	-	29 944.35

Comptes de résultats

	Désignation	Comptes 2022		Budget 2022		Comptes 2021	
		Charges	Revenus	Charges	Revenus	Charges	Revenus
2191	Administration des écoles	85 718.30	2 110.00	91 830.00	2 200.00	92 689.70	2 190.00
2191.3010.00	Salaire du personnel communal	6 941.25	-	7 000.00	-	6 796.80	-
2191.3010.01	13ème salaires, primes	578.40	-	600.00	-	566.40	-
2191.3050.00	Cotisations AVS-APG-AC, frais administratifs	500.50	-	517.00	-	498.65	-
2191.3052.00	Cotisations aux caisses de prévoyance	339.05	-	300.00	-	302.60	-
2191.3053.00	Cotisations assurances-accidents	14.75	-	15.00	-	14.90	-
2191.3054.00	Cotisations aux caisses de compensations pour alloc. fam.	200.70	-	213.00	-	206.20	-
2191.3055.00	Cotisations aux assurances d'indem. journ. maladie	184.35	-	185.00	-	186.00	-
2191.3102.00	Frais photocopies	15 733.80	-	15 000.00	-	17 448.60	-
2191.3103.00	Bulletin d'information	1 260.10	-	1 500.00	-	1 292.40	-
2191.3104.00	Achat fournitures/matériels scolaires	8 715.55	-	10 500.00	-	12 271.70	-
2191.3110.00	Achat de mobilier/matériel de gymnastique	11 654.70	-	11 000.00	-	10 918.70	-
2191.3113.00	Achat matériel informatique	35 581.40	-	36 000.00	-	40 038.55	-
2191.3130.00	Frais de téléphone	1 022.35	-	1 000.00	-	850.40	-
2191.3151.00	Entretien machines et matériels	1 122.25	-	3 000.00	-	365.25	-
2191.3153.00	Maintenance mat. informatiques	1 210.90	-	4 000.00	-	932.55	-
2191.3170.00	Frais de représentation	658.25	-	1 000.00	-	-	-
2191.4611.00	Participation cantonale aux frais d'impression	-	2 110.00	-	2 200.00	-	2 190.00
2193	Activités scolaires	66 792.60	16 655.80	72 200.00	13 600.00	29 323.95	3 948.20
2193.3171.00	Camp de Ski / Camp Vert	44 714.25	-	55 000.00	-	14 634.00	-
2193.3171.01	Clôture scolaire	2 282.70	-	1 500.00	-	1 625.95	-
2193.3171.02	Course d'école	10 380.00	-	9 700.00	-	9 690.00	-
2193.3171.03	Activités culturelles	9 415.65	-	6 000.00	-	3 374.00	-
2193.4230.00	Participation des parents au camps de ski	-	9 970.00	-	10 600.00	-	-
2193.4250.00	Lotos, Ventes diverses	-	6 685.80	-	3 000.00	-	3 948.20
2195	Transports scolaires	110 677.10	-	93 500.00	-	77 105.20	-
2195.3170.00	Prestations service de bus scolaire	5 036.00	-	2 500.00	-	5 429.10	-
2195.3614.00	Dépenses communales Transports 1H-2H	7 133.00	-	7 000.00	-	6 023.40	-
2195.3614.01	Dépenses communales transports 3H-8H	98 508.10	-	84 000.00	-	65 652.70	-
22	Ecoles spécialisées	416 688.40	-	427 753.60	-	379 551.05	-
2200	Ecoles spécialisées	416 688.40	-	427 753.60	-	379 551.05	-
2200.3611.00	Mesures pédago-thérapeutiques prestataires privés	16 350.00	-	15 493.15	-	17 163.75	-
2200.3612.00	Contribution cours spéciaux CEP	94 975.75	-	105 473.45	-	86 977.50	-
2200.3631.00	Ecoles spécialisées - aide institut. spéc. handicapés	305 362.65	-	306 787.00	-	275 409.80	-
23	Formation professionnelle	28 317.05	-	33 500.00	-	32 402.05	-
2300	Formation professionnelle	28 317.05	-	33 500.00	-	32 402.05	-
2300.3611.00	Participation à l'office cantonal format.profess.	11 217.05	-	13 500.00	-	12 002.05	-
2300.3637.00	Bourses d'études et d'apprentissage	17 100.00	-	20 000.00	-	20 400.00	-

Comptes de résultats

	Désignation	Comptes 2022		Budget 2022		Comptes 2021	
		Charges	Revenus	Charges	Revenus	Charges	Revenus
3	CULTURE, SPORT ET LOISIRS	235 561.96	6 500.00	241 650.00	7 500.00	211 729.86	9 550.00
32	Culture	56 714.25	6 500.00	53 000.00	6 500.00	45 755.45	7 500.00
3210	Bibliothèque publique	6 000.00	-	6 000.00	-	6 000.00	-
3210.3632.00	Réseau Bibliothèques de la Broye	6 000.00	-	6 000.00	-	6 000.00	-
3290	Culture	50 714.25	6 500.00	47 000.00	6 500.00	39 755.45	7 500.00
3290.3130.00	Participation aux frais de la Fête Nationale	19 429.20	-	17 000.00	-	8 980.00	-
3290.3636.00	Dons à l'USL	10 000.00	-	10 000.00	-	10 000.00	-
3290.3636.01	Don à Festicheyres	13 285.05	-	15 000.00	-	12 949.00	-
3290.3636.02	Dons aux sociétés locales	4 500.00	-	1 500.00	-	3 200.00	-
3290.3636.03	Don à la société du jumelage	3 500.00	-	3 500.00	-	4 626.45	-
3290.4260.00	Remboursements de tiers	-	6 500.00	-	6 500.00	-	7 500.00
34	SPORT ET LOISIRS	178 847.71	-	188 650.00	1 000.00	165 974.41	2 050.00
3410	Sport	96 290.35	-	97 195.20	1 000.00	88 836.15	50.00
3410.3120.00	Frais électricité & chauffage Zone Sportive	9 843.85	-	10 000.00	-	9 653.85	-
3410.3144.00	Entretien installations sportives	17 801.30	-	16 000.00	-	10 437.10	-
3410.3300.40	Amortissement planifiés installations sportives	61 195.20	-	61 195.20	-	61 195.20	-
3410.3636.00	Dons aux sociétés sportives	7 450.00	-	10 000.00	-	7 550.00	-
3410.4472.00	Location installations sportives	-	-	-	1 000.00	-	50.00
3420	Loisirs - Parcs - Chemins pédestres	82 557.36	-	91 454.80	-	77 138.26	2 000.00
3420.3010.00	Salaire du personnel communal	10 714.20	-	11 000.00	-	11 215.40	-
3420.3010.01	13ème salaires, primes	917.85	-	1 000.00	-	934.65	-
3420.3050.00	Cotisations AVS-APG-AC, frais administratifs	769.20	-	816.00	-	794.05	-
3420.3052.00	Cotisations aux caisses de prévoyance	504.00	-	800.00	-	573.80	-
3420.3053.00	Cotisations assurances-accidents	135.45	-	140.00	-	173.15	-
3420.3054.00	Cotisations aux caisses de compensations pour alloc. fam.	308.70	-	336.00	-	328.90	-
3420.3055.00	Cotisations aux assurances d'indem. journ. maladie	202.50	-	209.00	-	211.70	-
3420.3101.00	Frais décorations village	27 746.50	-	30 000.00	-	6 478.10	-
3420.3101.01	Achat de marchandises places de jeux, chemins pédestres	7 890.00	-	10 000.00	-	-	-
3420.3141.00	Entretien place de jeux, parcs et chemins pédestres	8 999.40	-	15 000.00	-	23 067.80	-
3420.3300.90	Amortissement planifiés Immobilisation corporelles	11 951.96	-	7 153.80	-	21 122.76	-
3420.3637.00	Contribution à l'animation du 3ème Age	12 417.60	-	15 000.00	-	12 237.95	-
3420.4660.70	Amortissements planifiés des subv. d'invest. de tiers	-	-	-	-	-	2 000.00

Comptes de résultats

	Désignation	Comptes 2022		Budget 2022		Comptes 2021	
		Charges	Revenus	Charges	Revenus	Charges	Revenus
4	SANTÉ	1 064 209.95	2 057.25	1 014 404.80	1 500.00	1 002 770.35	3 790.80
41	Hôpitaux, établissements médico-sociaux	617 043.40	-	587 600.80	-	557 905.85	-
4110	Hôpitaux	9 348.55	-	10 814.05	-	7 776.10	-
4110.3611.00	Contribution aux coûts résiduels des soins	7 092.50	-	8 558.00	-	5 520.05	-
4110.3660.00	Amortissements planifiés contribution investissement HIB	2 256.05	-	2 256.05	-	2 256.05	-
4120	Établissement médico-social	607 694.85	-	576 786.75	-	550 129.75	-
4120.3612.00	Participation Home médicalisé de la Broye	203 761.80	-	179 530.00	-	170 481.00	-
4120.3631.00	Participation subv.cant.SP personnes âgées	403 933.05	-	397 256.75	-	379 648.75	-
42	Soins ambulatoires	440 830.95	-	419 804.00	-	435 673.30	-
4210	Soins ambulatoires	402 615.55	-	379 474.00	-	398 512.50	-
4210.3612.00	Participation SASB soins + aides famil.domicile	289 558.85	-	278 456.00	-	305 575.35	-
4210.3612.01	Participation indemnités forfaitaires	104 936.70	-	92 898.00	-	84 827.65	-
4210.3612.02	Participation à la puériculture	8 120.00	-	8 120.00	-	8 109.50	-
4220	Services de sauvetage	38 215.40	-	40 330.00	-	37 160.80	-
4220.3612.00	Part à l'ambulance obligatoire	38 215.40	-	40 330.00	-	37 160.80	-
43	Prévention	6 335.60	2 057.25	7 000.00	1 500.00	9 191.20	3 790.80
4330	Service médical des écoles	6 335.60	2 057.25	7 000.00	1 500.00	9 191.20	3 790.80
4330.3136.00	Prestations pour tiers soins dentaires	3 855.90	-	5 000.00	-	6 281.20	-
4330.3611.00	Information médicale scolaire	2 479.70	-	2 000.00	-	2 910.00	-
4330.4260.00	Participation des parents aux soins dentaires	-	2 057.25	-	1 500.00	-	3 790.80

Comptes de résultats

	Désignation	Comptes 2022		Budget 2022		Comptes 2021	
		Charges	Revenus	Charges	Revenus	Charges	Revenus
5	PRÉVOYANCE SOCIALE	1 712 518.30	417 599.20	1 703 744.90	346 500.00	1 511 541.70	277 108.65
52	Invalidité	647 191.00	-	642 337.70	-	616 103.25	-
5230	Institutions pour personnes handicapées	647 191.00	-	642 337.70	-	616 103.25	-
5230.3631.00	Aide institutions spéc. handicapés ou inadaptés	647 191.00	-	642 337.70	-	616 103.25	-
53	Vieillesse et survivants	1 860.75	2 074.40	5 000.00	2 000.00	-	2 024.00
5310	Assurance-vieillesse et survivants (AVS)	-	2 074.40	-	2 000.00	-	2 024.00
5310.4611.00	Indemnité pour l'agence AVS	-	2 074.40	-	2 000.00	-	2 024.00
5330	Prestations aux retraités	1 860.75	-	5 000.00	-	-	-
5330.3100.00	Mise en place Concept Sénior	1 860.75	-	5 000.00	-	-	-
54	Famille et jeunesse	676 044.75	415 524.80	640 315.55	344 500.00	491 965.75	275 084.65
5410	Allocations familiales (AF)	14 882.50	-	17 650.40	-	15 385.80	-
5410.3631.00	Participation allocations familiales non-actifs	14 882.50	-	17 650.40	-	15 385.80	-
5430	Avance et recouvrement des pensions alimentaires	16 103.50	-	19 968.15	-	9 334.05	-
5430.3631.00	Participation avances d'entretien non récupérées	16 103.50	-	19 968.15	-	9 334.05	-
5451	Crèche communale + Accueil familial de jour	645 058.75	415 524.80	602 697.00	344 500.00	467 245.90	275 084.65
5451.3010.00	Salaire du personnel communal	323 438.55	-	316 300.00	-	245 398.75	-
5451.3010.01	13ème salaire, primes	26 937.95	-	27 090.00	-	22 820.45	-
5451.3010.09	Remboursement de salaires du personnel	-12 987.75	-	-	-	-2 704.30	-
5451.3030.00	Salaires temporaires	14 570.85	-	5 000.00	-	-	-
5451.3050.00	Cotisations AVS-APG-AC, frais administratifs	24 342.00	-	23 362.00	-	17 530.55	-
5451.3052.00	Cotisations aux caisses de prévoyance	16 483.10	-	15 000.00	-	12 783.60	-
5451.3053.00	Cotisations assurances-accidents	814.60	-	690.00	-	573.25	-
5451.3054.00	Cotisations aux caisses de compensations pour alloc. fam.	9 681.65	-	9 615.00	-	7 250.25	-
5451.3055.00	Cotisations aux assurances d'indem. journ. maladie	8 839.15	-	8 490.00	-	6 503.45	-
5451.3101.00	Achat de marchandises, matériel	7 385.20	-	6 500.00	-	6 218.80	-
5451.3105.00	Repas + Collation de la Crèche	32 415.50	-	31 600.00	-	22 820.70	-
5451.3120.00	Electricité	785.45	-	1 500.00	-	864.45	-
5451.3130.00	Frais administratifs (Ports, téléphones)	1 055.05	-	1 000.00	-	915.40	-
5451.3134.00	Assurances diverses	-	-	200.00	-	200.00	-
5451.3170.00	Dédommagements (déplacements, réception)	786.90	-	500.00	-	320.70	-
5451.3170.01	Inauguration Crèche	3 037.35	-	-	-	-	-
5451.3612.00	Accueil familial de jour de la Broye	79 207.45	-	65 000.00	-	66 882.70	-
5451.3636.00	Cotisation Fédération des Crèches	475.00	-	600.00	-	565.00	-
5451.3699.00	Subventions cantonales redistribuées	71 340.75	-	53 800.00	-	41 102.15	-
5451.3920.00	Imputation interne : Loyer Locaux Crèche	34 450.00	-	34 450.00	-	16 200.00	-
5451.3930.00	Imputation interne : Frais administratifs	2 000.00	-	2 000.00	-	1 000.00	-
5451.4240.00	Participation des parents aux repas	-	16 446.00	-	22 700.00	-	13 536.00
5451.4240.01	Participation des parents aux pensions	-	318 602.15	-	266 000.00	-	212 505.60
5451.4240.02	Inscriptions / Amendes	-	5 250.00	-	2 000.00	-	3 000.00
5451.4260.00	Remboursement de tiers	-	550.75	-	-	-	2 777.85
5451.4631.00	Subventions cantonales	-	74 675.90	-	53 800.00	-	43 265.20
55	Chômage	40 664.00	-	39 950.00	-	39 440.00	-
5590	Chômage	40 664.00	-	39 950.00	-	39 440.00	-
5590.3631.00	Contribution au fonds cantonal de l'emploi	40 664.00	-	39 950.00	-	39 440.00	-
56	Logements sociaux	4 670.40	-	4 670.40	-	7 005.60	-
5600	Logements sociaux	4 670.40	-	4 670.40	-	7 005.60	-
5600.3637.00	Aide aux logements communaux	4 670.40	-	4 670.40	-	7 005.60	-
57	Aide sociale et domaine de l'asile	342 087.40	-	371 471.25	-	357 027.10	-
5720	Aide matérielle	236 306.70	-	266 498.25	-	260 505.40	-
5720.3611.00	Participation LASOC aides sociales	3 277.45	-	4 448.25	-	3 402.00	-
5720.3612.00	Participation Service social Broye (Homes SSB)	233 029.25	-	262 050.00	-	257 103.40	-
5790	Assistance	105 780.70	-	104 973.00	-	96 521.70	-
5790.3611.00	Participation aide aux victimes d'infractions	5 455.20	-	4 393.00	-	4 167.50	-
5790.3612.00	Particip.problématique de jeunesse ARCADES	11 600.00	-	11 600.00	-	11 585.00	-
5790.3612.01	Service des curatelles	83 781.00	-	85 480.00	-	78 604.40	-
5790.3636.00	Dons associations/fondations à but social	200.00	-	2 000.00	-	200.00	-
5790.3637.00	Subventions versées à tierces personnes	4 744.50	-	1 500.00	-	1 964.80	-

Comptes de résultats

	Désignation	Comptes 2022		Budget 2022		Comptes 2021	
		Charges	Revenus	Charges	Revenus	Charges	Revenus
6	TRAFIC ET TÉLÉCOMMUNICATIONS	2 031 487.94	1 853 334.09	2 002 362.10	1 667 588.40	1 922 169.43	1 586 184.79
61	Circulation routière	853 575.61	140 839.61	846 642.80	133 588.40	876 751.01	133 909.70
6150	Routes communales	853 575.61	140 839.61	846 642.80	133 588.40	876 751.01	133 909.70
6150.3010.00	Salaire du personnel communal	80 913.60	-	83 700.00	-	95 652.25	-
6150.3010.01	13ème salaire, primes	5 896.55	-	7 000.00	-	5 997.30	-
6150.3010.09	Remboursement de salaires du personnel	-5 360.65	-	-	-	-29 352.00	-
6150.3030.00	Salaires temporaires - Parking	7 849.75	-	-	-	33 738.90	-
6150.3050.00	Cotisations AVS-APG-AC, frais administratifs	5 727.60	-	6 171.00	-	7 941.35	-
6150.3052.00	Cotisations aux caisses de prévoyance	3 448.20	-	4 500.00	-	4 860.20	-
6150.3053.00	Cotisations assurances-accidents	1 037.20	-	1 056.00	-	1 935.55	-
6150.3054.00	Cotisations aux caisses de compensations pour alloc. fam.	2 469.25	-	2 540.00	-	3 847.10	-
6150.3055.00	Cotisations aux assurances d'indem. journ. maladie	1 609.15	-	1 577.00	-	2 021.90	-
6150.3101.00	Achat de marchandises	15 047.50	-	15 000.00	-	12 971.70	-
6150.3101.01	Essence, carburants	10 909.85	-	8 000.00	-	6 893.40	-
6150.3101.02	Achat marchandises Robidog	2 215.95	-	2 000.00	-	3 043.30	-
6150.3111.00	Achat de véhicules, machines, matériel	16 724.50	-	15 000.00	-	5 923.30	-
6150.3111.01	Achat Projet Parking	912.95	-	-	-	1 623.75	-
6150.3119.00	Achat installations Robidog	1 744.75	-	1 500.00	-	789.45	-
6150.3120.00	Electricité, mazout	30 406.85	-	23 000.00	-	26 339.15	-
6150.3134.00	Assurances pour véhicules	3 255.60	-	5 000.00	-	1 776.55	-
6150.3137.00	Impôts sur les véhicules OCN	2 371.10	-	5 600.00	-	3 714.00	-
6150.3141.00	Entretien des routes et éclairage	130 744.15	-	140 000.00	-	120 108.70	-
6150.3141.01	Déblaiement, sablage, protection hivernale	8 403.00	-	10 000.00	-	10 409.20	-
6150.3151.00	Frais de véhicules & machines	14 222.00	-	13 000.00	-	11 962.00	-
6150.3151.10	Contrat de maintenance	8 716.45	-	8 800.00	-	9 416.50	-
6150.3161.00	Location de véhicules et machines	38 688.40	-	25 000.00	-	33 748.70	-
6150.3300.10	Amortissement planifiés Routes communales	360 664.36	-	363 241.25	-	408 431.19	-
6150.3300.30	Amortissement planifiés Autres ouvrages civiles	53 038.00	-	53 038.00	-	53 038.02	-
6150.3300.40	Amortissement planifiés Bâtiments	15 300.00	-	15 300.00	-	15 300.00	-
6150.3300.60	Amortissement planifiés Biens Meubles	14 178.05	-	14 178.05	-	14 178.05	-
6150.3300.90	Amortissement planifiés Immobilisation corporelles	4 441.50	-	4 441.50	-	4 441.50	-
6150.3920.00	Imputation interne : Loyer Locaux Voirie	18 000.00	-	18 000.00	-	6 000.00	-
6150.4250.00	Vente de jetons Eurorelais	-	-	-	20.00	-	-
6150.4250.01	Location Parking	-	-	-	-	-	8 095.00
6150.4260.00	Remboursement de tiers et d'assurances	-	3 748.16	-	1 000.00	-	1 894.60
6150.4430.00	Location places parking des Grèves	-	12 930.90	-	8 000.00	-	1 620.00
6150.4430.01	Location places parc pour remorques au Ferrajo	-	900.00	-	1 400.00	-	900.00
6150.4660.10	Amortissements planifiés des subv. d'invest. du canton	-	26 822.60	-	26 822.60	-	26 822.60
6150.4660.40	Amortissements planifiés des subv. d'invest. des entr. publ.	-	1 564.00	-	1 564.00	-	1 564.00
6150.4660.70	Amortissements planifiés des subv. d'invest. de tiers	-	37 843.20	-	37 843.20	-	37 843.20
6150.4893.00	Prélèvements Préfinancement Décoration Giratoire	-	1 938.60	-	1 938.60	-	1 938.60
6150.4920.00	Imputation interne : Part Hivernage/Remorque Ch. Grèves	-	55 092.15	-	55 000.00	-	53 231.70
62	Transports publics	167 842.00	23 491.00	168 175.00	16 000.00	148 366.00	18 200.00
6210	Trafic ferroviaire	19 402.00	-	16 881.00	-	16 697.00	-
6210.3611.00	Participation aux indemnités expl.cantonal	19 402.00	-	16 881.00	-	16 697.00	-
6220	Trafic régional et agglomération	120 261.00	-	123 294.00	-	103 669.00	-
6220.3611.00	Participation aux indemnités expl.cantonal	120 261.00	-	123 294.00	-	103 669.00	-
6290	Transports publics	28 179.00	23 491.00	28 000.00	16 000.00	28 000.00	18 200.00
6290.3109.00	Achat cartes journalières CFF	28 179.00	-	28 000.00	-	28 000.00	-
6290.4250.00	Vente cartes journalières CFF	-	23 491.00	-	16 000.00	-	18 200.00

Comptes de résultats

	Désignation	Comptes 2022		Budget 2022		Comptes 2021	
		Charges	Revenus	Charges	Revenus	Charges	Revenus
63	Navigation	1 010 070.33	1 689 003.48	987 544.30	1 518 000.00	897 052.42	1 434 075.09
6310	Ports Communaux Cheyres-Châbles	1 010 070.33	1 689 003.48	987 544.30	1 518 000.00	897 052.42	1 434 075.09
6310.3000.00	Jetons & frais de la commission	1 560.00	-	2 000.00	-	200.00	-
6310.3010.00	Salaire du personnel communal	162 798.45	-	151 100.00	-	144 972.30	-
6310.3010.01	13ème salaire, primes	12 219.95	-	12 600.00	-	11 813.85	-
6310.3010.09	Remboursement de salaires du personnel	-16 248.05	-	-	-	-	-
6310.3030.00	Salaires temporaires, étudiants	1 731.60	-	3 000.00	-	3 466.00	-
6310.3050.00	Cotisations AVS-APG-AC, frais administratifs	10 519.00	-	11 341.00	-	10 524.75	-
6310.3052.00	Cotisations aux caisses de prévoyance	9 978.75	-	11 000.00	-	10 294.35	-
6310.3053.00	Cotisations assurances-accidents	1 513.60	-	1 940.00	-	2 135.40	-
6310.3054.00	Cotisations aux caisses de compensations pour alloc. fam.	4 275.60	-	4 668.00	-	4 341.45	-
6310.3055.00	Cotisations aux assurances d'indem. journ. maladie	2 959.60	-	2 899.00	-	2 903.85	-
6310.3101.00	Achat marchandises Port	418.15	-	3 000.00	-	4 348.45	-
6310.3101.10	Achat marchandises bâtiment Arrière-plage	1 180.80	-	3 000.00	-	1 320.70	-
6310.3101.20	Achat de carburants	259 687.45	-	230 000.00	-	177 542.40	-
6310.3111.00	Achat de véhicules, machines, matériel	4 653.35	-	5 000.00	-	1 427.95	-
6310.3130.00	Frais postaux et bancaires du port	3 351.43	-	4 000.00	-	2 390.07	-
6310.3130.10	Frais d'exploitation du port	21 733.45	-	20 000.00	-	26 460.85	-
6310.3151.00	Entretien des véhicules, machines	5 000.00	-	2 000.00	-	845.05	-
6310.3151.10	Contrat d'entretien, de maintenance, de nettoyage	26 053.10	-	36 000.00	-	27 067.05	-
6310.3159.00	Entretien et réparation des installations Pointus & Safari	19 204.25	-	20 000.00	-	7 355.40	-
6310.3159.01	Frais de faucardage et dragage	8 983.30	-	35 000.00	-	7 799.45	-
6310.3160.00	Frais de concession / DDP	126 024.80	-	126 000.00	-	125 698.40	-
6310.3181.00	Remboursements, escomptes, pertes s/débiteurs	-	-	200.00	-	13.35	-
6310.3199.00	Réduction IPD impôt préalable déductible	1 756.35	-	1 500.00	-	1 568.95	-
6310.3300.90	Amortissement planifiés Immobilisation corporelles	9 190.30	-	9 190.30	-	9 190.30	-
6310.3430.40	Entretien, rénovation bâtiments du Ports (PF)	7 199.50	-	10 000.00	-	8 067.65	-
6310.3430.41	Entretien Bâtiments Arrière-plage (PF)	15 816.05	-	15 000.00	-	41 379.95	-
6310.3430.90	Entretien, rénovation installations Port (PF)	67 015.80	-	45 000.00	-	35 052.60	-
6310.3430.91	Entretien infrastructures périphériques Port (PF)	61 088.95	-	60 000.00	-	17 909.40	-
6310.3431.00	Entretien de la plage Port (PF)	11 931.25	-	10 000.00	-	60 724.30	-
6310.3439.00	Eau, énergie & combustible Port (PF)	21 124.80	-	20 000.00	-	16 345.15	-
6310.3439.01	Eau, énergie bâtiment Arrière-plage (PF)	35 064.95	-	25 000.00	-	16 633.90	-
6310.3439.02	Assurances diverses, ECAB, RC immeubles Port (PF)	11 540.50	-	12 000.00	-	12 515.10	-
6310.3439.03	Assurances diverses, RC bâtiment Arrière-plage (PF)	3 430.70	-	3 500.00	-	3 430.70	-
6310.3601.00	Redistribution Taxes de séjour	2 629.45	-	1 500.00	-	1 399.65	-
6310.3920.00	Imputation interne : Part Hivernage/Remorque Ch. Grèves	59 574.15	-	55 000.00	-	57 713.70	-
6310.3930.00	Imputation interne : Frais administratifs	7 000.00	-	7 000.00	-	7 000.00	-
6310.3940.00	Imputation interne Intérêts Port	28 109.00	-	28 106.00	-	35 200.00	-
6310.4250.00	Vente de carburants au Porrt	-	354 091.60	-	270 000.00	-	210 256.74
6310.4250.01	Vente Bumper, autres matériels	-	3 062.40	-	4 500.00	-	2 750.55
6310.4250.02	Vente cartes Gestinergie, Ecopress	-	5 803.50	-	16 000.00	-	16 483.00
6310.4260.00	Remboursements de tiers et d'assurances	-	99 616.20	-	2 000.00	-	17 337.45
6310.4430.00	Loyers arrière-plage (restaurant, vestiaires etc.)	-	91 142.25	-	90 000.00	-	89 600.00
6310.4430.01	Acompte charge La Sarcelle	-	22 948.15	-	26 000.00	-	9 386.00
6310.4430.02	Taxes d'amarrages du Port	-	861 682.89	-	865 000.00	-	851 710.45
6310.4430.03	Taxes places visiteurs Port	-	14 578.25	-	13 000.00	-	11 235.40
6310.4430.04	Taxes d'amarrage Ports Pointus & Safari	-	123 028.79	-	120 000.00	-	121 610.40
6310.4439.00	Grutage / Kärcher / Hivernage etc.	-	110 420.00	-	110 000.00	-	102 305.45
6310.4601.00	Taxes séjours Ports	-	2 629.45	-	1 500.00	-	1 399.65

Comptes de résultats

	Désignation	Comptes 2022		Budget 2022		Comptes 2021	
		Charges	Revenus	Charges	Revenus	Charges	Revenus
7	PROTECTION DE L'ENVIRONNEMENT ET AMÉNAGEMENT DU TERRITOIRE	1 339 841.38	1 171 121.65	1 441 190.60	1 203 957.95	1 396 220.89	1 163 845.66
71	Approvisionnement en eau	416 908.16	416 908.16	452 938.85	452 938.85	384 867.41	384 867.41
7101	Approvisionnement communal en eau	416 908.16	416 908.16	452 938.85	452 938.85	384 867.41	384 867.41
7101.3010.00	Salaire du personnel communal	10 124.45	-	9 400.00	-	10 215.00	-
7101.3010.01	13ème salaire, primes	890.35	-	800.00	-	799.55	-
7101.3050.00	Cotisations AVS-APG-AC, frais administratifs	725.40	-	694.00	-	760.05	-
7101.3052.00	Cotisations aux caisses de prévoyance	233.40	-	600.00	-	264.80	-
7101.3053.00	Cotisations assurances-accidents	119.40	-	119.00	-	145.45	-
7101.3054.00	Cotisations aux caisses de compensations pour alloc. fam.	291.70	-	286.00	-	314.05	-
7101.3055.00	Cotisations aux assurances d'indem. journ. maladie	197.60	-	177.00	-	182.45	-
7101.3101.00	Achats de marchandises	1 300.75	-	3 000.00	-	3 494.35	-
7101.3105.00	Achat d'eau	213 198.55	-	190 000.00	-	181 972.35	-
7101.3111.00	Achat de compteurs d'eau	13 708.80	-	16 000.00	-	16 707.00	-
7101.3120.00	Electricité, force motrice	4 399.10	-	20 000.00	-	4 994.45	-
7101.3130.00	Frais d'analyses d'eau	3 860.75	-	4 000.00	-	3 387.75	-
7101.3130.01	Frais d'alarmes-téléphones	-	-	800.00	-	-	-
7101.3132.00	Honoraires Géomètres	-	-	3 000.00	-	1 025.00	-
7101.3134.00	Assurances diverses, ECAB, RC immeubles	3 874.25	-	4 000.00	-	3 900.15	-
7101.3143.00	Entretien et rénovation des installations	39 914.50	-	53 000.00	-	33 689.95	-
7101.3151.00	Frais d'entretien des compteurs d'eau	2 071.70	-	12 000.00	-	5 450.80	-
7101.3151.10	Contrat de maintenance	10 296.40	-	15 000.00	-	4 644.90	-
7101.3181.00	Pertes sur débiteurs	1 388.65	-	300.00	-	1 197.75	-
7101.3300.31	Amortissements planifiés approv. en eau Autres ouvrages	25 349.30	-	25 349.30	-	25 349.30	-
7101.3510.00	Attrib. au financement spécial maintien de la valeur (FSMV)	52 000.00	-	52 000.00	-	48 000.00	-
7101.3510.01	Attrib. au financement spécial équilibre du compte (FSEC)	-	-	6 355.95	-	7 385.75	-
7101.3612.00	Participation à l'Arribru	25 305.50	-	28 000.00	-	25 909.95	-
7101.3612.01	Part Assurances diverses, ECAB, RC immeubles Arribru	-	-	400.00	-	-	-
7101.3660.10	Amortissements planifiés approv en eau contrib. ARRIBRU	5 076.61	-	5 076.60	-	5 076.61	-
7101.3940.00	Imputation interne des intérêts	2 581.00	-	2 581.00	-	-	-
7101.4240.00	Taxe de base - abonnement à l'eau	-	204 792.80	-	200 000.00	-	115 689.70
7101.4240.01	Vente d'eau - consommation en m3	-	134 935.50	-	132 000.00	-	127 940.85
7101.4240.02	Location des compteurs	-	-	-	-	-	24 175.05
7101.4240.03	Vente de l'eau à l'Arribru	-	2 736.90	-	20 000.00	-	17 272.80
7101.4240.04	Taxes d'hydrant	-	802.20	-	1 000.00	-	850.15
7101.4260.00	Remboursement de tiers et d'assurances	-	347.15	-	1 000.00	-	-
7101.4510.00	Prélèvement au financement spécial maintien de la valeur	-	25 660.93	-	-	-	-
7101.4510.01	Prélèvement au financement spécial équilibre du compte	-	7 385.75	-	-	-	-
7101.4660.40	Amortissement planifié des subv. d'invest. entr. publ.	-	523.70	-	523.70	-	523.70
7101.4660.70	Amortissement planifié des subv. d'invest. des ménages	-	39 723.23	-	37 063.25	-	37 063.23
7101.4895.00	Prél. sur la réserve liée au retrait. du patrimoine admin.	-	-	-	61 351.90	-	61 351.93

Comptes de résultats

	Désignation	Comptes 2022		Budget 2022		Comptes 2021	
		Charges	Revenus	Charges	Revenus	Charges	Revenus
72	Traitement des eaux usées	380 423.44	380 423.44	409 030.80	409 030.80	407 168.25	407 168.25
7201	Traitement communal des eaux usées	380 423.44	380 423.44	409 030.80	409 030.80	407 168.25	407 168.25
7201.3010.00	Salaire du personnel communal	25 636.15	-	25 000.00	-	27 400.30	-
7201.3010.01	13ème salaire, primes	2 119.05	-	2 100.00	-	2 127.65	-
7201.3030.00	Salaires temporaires	-	-	-	-	3 227.25	-
7201.3050.00	Cotisations AVS-APG-AC, frais administratifs	1 760.30	-	1 844.00	-	1 806.35	-
7201.3052.00	Cotisations aux caisses de prévoyance	1 029.00	-	1 500.00	-	1 170.15	-
7201.3053.00	Cotisations assurances-accidents	310.25	-	315.00	-	392.20	-
7201.3054.00	Cotisations aux caisses de compensations pour alloc. fam.	707.50	-	759.00	-	751.20	-
7201.3055.00	Cotisations aux assurances d'indem. journ. maladie	462.95	-	471.00	-	483.45	-
7201.3101.00	Achat de marchandises	2 966.90	-	4 000.00	-	1 973.55	-
7201.3120.00	Eau, énergie et combustible	10 799.90	-	8 000.00	-	-687.45	-
7201.3130.00	Frais administratifs alarmes	361.35	-	800.00	-	442.90	-
7201.3134.00	Assurances diverses, ECAB, RC immeubles	98.70	-	100.00	-	98.70	-
7201.3143.00	Entretien, rénovation des installations	51 574.75	-	89 000.00	-	116 553.70	-
7201.3151.00	Contrat de maintenance	5 378.40	-	7 000.00	-	8 832.60	-
7201.3181.00	Pertes sur débiteurs	540.05	-	300.00	-	1 341.00	-
7201.3300.32	Amort. planifiés trait. des eaux usées Autres ouvrages	54 626.66	-	55 032.90	-	54 626.66	-
7201.3510.00	Attrib. au financement spécial maintien de la valeur (FSMV)	30 000.00	-	30 000.00	-	20 000.00	-
7201.3510.01	Attrib. au financement spécial équilibre du compte (FSEC)	4 445.40	-	8 493.90	-	4.88	-
7201.3612.00	Participation frais exploitation ERES	119 298.60	-	107 041.05	-	102 070.15	-
7201.3612.01	Participation frais Micropolluant refacturé	20 115.00	-	20 088.00	-	20 088.00	-
7201.3660.20	Amort. planifiés contribution investissement ERES	37 846.53	-	36 840.95	-	36 865.01	-
7201.3940.00	Imputation interne des intérêts	10 346.00	-	10 345.00	-	7 600.00	-
7201.4240.00	Abonnement de base épuration	-	148 396.10	-	145 000.00	-	147 328.80
7201.4240.01	Taxe d'utilisation épuration en m3	-	148 599.15	-	144 000.00	-	140 403.90
7201.4240.02	Taxe Micropolluant	-	19 266.35	-	19 200.00	-	19 104.70
7201.4260.00	Remboursement de tiers	-	70.00	-	500.00	-	-
7201.4660.40	Amort. planifié des subv d'invest entr. publiques	-	214.30	-	214.30	-	214.30
7201.4660.70	Amort. planifié des subv. d'invest. des ménages	-	63 877.54	-	59 482.60	-	59 482.62
7201.4895.00	Prél. sur la réserve liée au retrait. du patrimoine admin.	-	-	-	40 633.90	-	40 633.93

Comptes de résultats

	Désignation	Comptes 2022		Budget 2022		Comptes 2021	
		Charges	Revenus	Charges	Revenus	Charges	Revenus
73	Gestion des déchets	324 959.01	289 404.45	354 891.95	274 177.70	353 127.36	293 107.50
7301	Gestion communale des déchets	324 959.01	289 404.45	354 891.95	274 177.70	353 127.36	293 107.50
7301.3010.00	Salaires personnel communal	66 621.75	-	68 800.00	-	72 321.45	-
7301.3010.01	13ème salaire, primes	5 535.05	-	5 800.00	-	5 602.10	-
7301.3010.09	Remboursement de salaires du personnel	-2 162.70	-	-	-	-961.20	-
7301.3030.00	Salaires temporaires, étudiants	1 325.30	-	9 000.00	-	3 951.20	-
7301.3050.00	Cotisations AVS-APG-AC, frais administratifs	4 853.90	-	5 075.00	-	5 032.75	-
7301.3052.00	Cotisations aux caisses de prévoyance	3 246.60	-	3 800.00	-	3 463.65	-
7301.3053.00	Cotisations assurances-accidents	873.75	-	973.00	-	1 253.00	-
7301.3054.00	Cotisations aux caisses de compensations pour alloc. fam.	1 993.15	-	2 089.00	-	2 127.30	-
7301.3055.00	Cotisations aux assurances d'indem. journ. maladie	1 277.50	-	1 454.00	-	1 370.50	-
7301.3101.00	Achat marchandises pour la déchetterie	2 047.85	-	3 000.00	-	1 950.00	-
7301.3101.10	Achat marchandises Ordures ménagères	-	-	3 000.00	-	-	-
7301.3120.00	Eau, énergie & combustible	1 866.40	-	1 200.00	-	1 317.35	-
7301.3130.00	Frais ramassage encombrants	29 227.15	-	24 000.00	-	40 069.45	-
7301.3130.01	Frais ramassage pampers	4 353.45	-	5 000.00	-	4 326.90	-
7301.3130.02	Frais ramassage ordures ménagères	38 472.85	-	46 000.00	-	40 289.05	-
7301.3130.03	Frais ramassage verres perdus	1 927.70	-	2 300.00	-	2 960.00	-
7301.3130.04	Frais ramassage du carton	6 685.00	-	8 500.00	-	11 893.05	-
7301.3130.05	Frais ramassage du vieux papiers	962.00	-	1 000.00	-	1 295.00	-
7301.3130.06	Frais ramassage Alu + fer blanc	753.80	-	900.00	-	1 223.90	-
7301.3130.07	Frais ramassage des Huiles	250.00	-	500.00	-	-	-
7301.3130.08	Frais ramassage déchets spéciaux	13 015.75	-	9 000.00	-	13 260.15	-
7301.3130.09	Frais ramassage gazon - compost - branches	56 034.35	-	70 000.00	-	59 106.45	-
7301.3130.10	Frais ramassage de la ferraille	1 009.75	-	1 500.00	-	2 078.25	-
7301.3130.11	Frais ramassage des inertes	7 786.10	-	6 000.00	-	6 196.70	-
7301.3130.12	Frais ramassage des Pneus	366.25	-	500.00	-	246.00	-
7301.3130.13	Frais ramassage spécial Restaurants	4 800.00	-	6 000.00	-	3 445.00	-
7301.3130.14	Frais ramassage néons-ampoules	200.00	-	200.00	-	-	-
7301.3130.15	Frais ramassage et triage du bois	15 659.60	-	14 000.00	-	19 880.40	-
7301.3130.16	Frais ramassage plastiques	1 458.90	-	1 500.00	-	1 685.15	-
7301.3134.00	Assurances diverses, RC	36.60	-	50.00	-	36.60	-
7301.3140.00	Frais entretien de la déchetterie	4 769.50	-	7 000.00	-	-	-
7301.3151.00	Frais entretien compacteuse ordures ménagères	4 536.00	-	2 600.00	-	3 286.70	-
7301.3159.00	Entretien, rénovation des installations ordures ménagères	8 040.00	-	7 500.00	-	1 828.40	-
7301.3181.00	Pertes sur débiteurs	642.28	-	300.00	-	849.50	-
7301.3199.00	Réduction IPD impôt préalable déductible	937.50	-	600.00	-	1 408.00	-
7301.3300.33	Amortissements planifiés ouvrage génie civil	1 409.31	-	1 409.30	-	12 018.99	-
7301.3300.40	Amortissements planifiés bâtiments	3 037.29	-	3 037.30	-	3 037.29	-
7301.3300.60	Amortissements planifiés biens meubles	20 068.33	-	20 263.35	-	14 968.33	-
7301.3920.00	Imputation interne Location terrain déchetterie	9 960.00	-	9 960.00	-	9 960.00	-
7301.3940.00	Imputation interne des intérêts	1 081.00	-	1 081.00	-	350.00	-
7301.4240.00	Abonnements déchetterie Cheyres	-	162 590.75	-	161 000.00	-	161 356.70
7301.4240.01	Taxe au poids pour Ordures ménagères	-	77 512.35	-	78 000.00	-	77 454.20
7301.4240.02	Vente nouvelle carte OM	-	1 448.05	-	500.00	-	1 337.05
7301.4250.00	Recyclage du verre perdu	-	7 184.80	-	6 500.00	-	6 821.00
7301.4250.01	Recyclage des vieux papiers	-	10 653.10	-	300.00	-	9 140.60
7301.4250.02	Recyclage des vieux cartons	-	3 721.95	-	100.00	-	3 304.60
7301.4250.03	Recyclage électroménagers & appareils divers	-	83.55	-	-	-	167.15
7301.4250.04	Recyclage du PET	-	1 678.00	-	1 400.00	-	1 612.00
7301.4250.05	Recyclage Alu/fer blanc	-	565.65	-	750.00	-	746.05
7301.4250.06	Recyclage Ferraille	-	3 386.85	-	1 200.00	-	5 826.50
7301.4250.07	Recyclage Pneus usagés	-	258.10	-	200.00	-	269.25
7301.4634.01	Péréquation aux frais de transports	-	7 248.20	-	6 500.00	-	6 588.20
7301.4660.70	Amort. planifié des subv. d'investissements des ménages	-	-	-	-	-	756.50
7301.4893.00	Prélèvements préfinancement Compacteuses	-	13 073.10	-	13 073.10	-	13 073.10
7301.4895.00	Prél. sur la réserve liée au retrait. du patrimoine admin.	-	-	-	4 654.60	-	4 654.60

Comptes de résultats

	Désignation	Comptes 2022		Budget 2022		Comptes 2021	
		Charges	Revenus	Charges	Revenus	Charges	Revenus
74	Aménagements	109 979.55	42 477.30	118 238.90	42 477.30	113 188.95	39 044.20
7410	Correction de cours d'eau	109 979.55	42 477.30	118 238.90	42 477.30	113 188.95	39 044.20
7410.3010.00	Salaire du personnel communal	3 877.80	-	3 900.00	-	3 877.80	-
7410.3010.01	13ème salaire, primes	348.15	-	350.00	-	323.15	-
7410.3050.00	Cotisations AVS-APG-AC, frais administratifs	279.00	-	289.00	-	273.90	-
7410.3052.00	Cotisations aux caisses de prévoyance	91.20	-	300.00	-	91.80	-
7410.3053.00	Cotisations assurances-accidents	49.05	-	49.00	-	66.90	-
7410.3054.00	Cotisations aux caisses de compensations pour alloc. fam.	112.00	-	119.00	-	113.70	-
7410.3055.00	Cotisations aux assurances d'indem. journ. maladie	72.80	-	74.00	-	72.30	-
7410.3142.00	Travaux de conservation des endiguements	61 991.65	-	70 000.00	-	65 211.50	-
7410.3300.20	Amortissements planifiés aménagement des cours d'eau	43 157.90	-	43 157.90	-	43 157.90	-
7410.4631.00	Subvention cantonale à l'entretien	-	10 500.00	-	10 500.00	-	7 066.90
7410.4660.10	Amort. planifiés des subv. d'investissements du canton	-	26 670.00	-	26 670.00	-	26 670.00
7410.4660.70	Amort. planifiés des subv. d'investissements des ménages	-	5 307.30	-	5 307.30	-	5 307.30
76	Lutte contre la pollution de l'environnement	19 881.86	5 333.30	21 581.90	5 333.30	29 240.76	5 333.30
7690	Agenda 21	19 881.86	5 333.30	21 581.90	5 333.30	29 240.76	5 333.30
7690.3142.00	Frais d'entretien des sites pollués	3 300.00	-	5 000.00	-	12 658.90	-
7690.3300.20	Amortissements planifiés autres immobilisations corporelles	12 575.73	-	12 575.75	-	12 575.73	-
7690.3320.90	Amortissements planifiés des immobilisations incorporelles	4 006.13	-	4 006.15	-	4 006.13	-
7690.4660.10	Amort. planifiés des subv. d'investissements du canton	-	5 333.30	-	5 333.30	-	5 333.30
77	Protection de l'environnement	22 443.60	-	19 650.00	1 000.00	19 285.15	-
7710	Cimetières	22 443.60	-	19 650.00	1 000.00	19 285.15	-
7710.3010.00	Salaire du personnel communal	6 992.40	-	7 000.00	-	6 992.40	-
7710.3010.01	13ème salaire, primes	607.70	-	600.00	-	582.70	-
7710.3050.00	Cotisations AVS-APG-AC, frais administratifs	501.85	-	517.00	-	494.50	-
7710.3052.00	Cotisations aux caisses de prévoyance	373.80	-	600.00	-	370.80	-
7710.3053.00	Cotisations assurances-accidents	88.10	-	88.00	-	110.25	-
7710.3054.00	Cotisations aux caisses de compensations pour alloc. fam.	201.30	-	213.00	-	204.15	-
7710.3055.00	Cotisations aux assurances d'indem. journ. maladie	132.30	-	132.00	-	131.90	-
7710.3143.00	Frais d'entretien du cimetière	4 409.75	-	1 500.00	-	4 210.00	-
7710.3143.01	Frais d'inscription sur le colombarium	-	-	1 000.00	-	300.00	-
7710.3612.00	Participation à chambre mortuaire HIB	-	-	500.00	-	-	-
7710.3612.01	Part à une autre commune Entretien cimetière Font	9 136.40	-	7 500.00	-	5 888.45	-
7710.4240.00	Taxe pour inscription sur le colombarium	-	-	-	1 000.00	-	-
79	Aménagement du territoire	65 245.76	36 575.00	64 858.20	19 000.00	89 343.01	34 325.00
7900	Aménagement du territoire	65 245.76	36 575.00	64 858.20	19 000.00	89 343.01	34 325.00
7900.3000.00	Jetons & frais de la commission	2 300.00	-	2 500.00	-	2 650.00	-
7900.3102.00	Annonces, Publication Feuilles Officielles	428.70	-	500.00	-	169.55	-
7900.3130.02	Emolument aménagement territoire	18 144.50	-	7 000.00	-	13 073.45	-
7900.3132.00	Honoraires des urbanistes	12 238.35	-	20 000.00	-	54 373.55	-
7900.3132.01	Honoraires Géomètres-Avocats	596.65	-	5 000.00	-	5 802.80	-
7900.3132.02	Frais "Cité de l'énergie"	1 623.10	-	1 500.00	-	1 300.00	-
7900.3133.00	Prestation informatique SIT	4 557.30	-	3 000.00	-	1 615.50	-
7900.3320.90	Amortissements planifiés des immobilisations incorporelles	10 358.16	-	10 358.20	-	10 358.16	-
7900.3637.00	Encouragement aux Energies renouvelables	14 999.00	-	15 000.00	-	-	-
7900.4240.00	Emoluments pour enquêtes restreintes	-	25 075.00	-	19 000.00	-	34 325.00
7900.4511.00	Prélèvement fonds pour les énergies renouvelables	-	11 500.00	-	-	-	-

Comptes de résultats

	Désignation	Comptes 2022		Budget 2022		Comptes 2021	
		Charges	Revenus	Charges	Revenus	Charges	Revenus
8	ÉCONOMIE PUBLIQUE	43 733.21	1 857.30	56 203.85	2 430.40	42 786.06	1 778.90
81	Agriculture	517.35	526.90	1 150.00	1 100.00	-	448.50
8120	Amélioration structurelles	-	-	50.00	-	-	-
8120.3130.00	Frais de recensement agricole et bétail	-	-	50.00	-	-	-
8140	Amélioration de la production végétale	517.35	526.90	1 100.00	1 100.00	-	448.50
8140.3010.00	Traitement du responsable du feu bactérien	517.35	-	1 100.00	-	-	-
8140.4611.00	Participation (feu bactérien)	-	526.90	-	1 100.00	-	448.50
82	Sylviculture, Vigne	23 334.86	1 330.40	35 553.85	1 330.40	23 130.06	1 330.40
8200	Forêts & Vignes	23 334.86	1 330.40	35 553.85	1 330.40	23 130.06	1 330.40
8200.3101.00	Frais de matériel - achat de marchandises	-	-	2 500.00	-	-	-
8200.3141.00	Entretien forêts et routes forestières	204.80	-	5 000.00	-	-	-
8200.3300.90	Amortissements planifiés des immobilisations corporelles	3 565.66	-	8 363.85	-	3 565.66	-
8200.3635.00	Participation corporation forestière	19 564.40	-	19 690.00	-	19 564.40	-
8200.4420.00	Dividende AVB	-	100.00	-	100.00	-	100.00
8200.4470.00	Location des vignes communales	-	680.40	-	680.40	-	680.40
8200.4660.70	Amortissements planifiés des subv. d'invest. des ménages	-	550.00	-	550.00	-	550.00
84	Tourisme	19 881.00	-	19 500.00	-	19 656.00	-
8400	Tourisme	19 881.00	-	19 500.00	-	19 656.00	-
8400.3632.00	Contribution au fonds touristique	18 881.00	-	18 500.00	-	18 656.00	-
8400.3636.00	Contribution à Cheyres-Châbles Tourisme	1 000.00	-	1 000.00	-	1 000.00	-

Comptes de résultats

	Désignation	Comptes 2022		Budget 2022		Comptes 2021	
		Charges	Revenus	Charges	Revenus	Charges	Revenus
9	FINANCES ET IMPÔTS	1 760 643.55	8 927 061.10	266 726.30	7 851 649.50	1 691 355.19	8 663 642.75
91	Impôts	88 003.70	7 801 866.50	86 000.00	6 928 900.00	97 529.60	7 764 402.15
9100	Impôts communaux ordinaires	88 003.70	6 311 342.00	86 000.00	5 773 600.00	97 529.60	6 316 201.60
9100.3137.60	Impôt sur imputation forfaitaires d'impôt personnes physiques	13 948.55	-	16 000.00	-	17 199.65	-
9100.3181.00	Pertes sur débiteurs-impôts	74 055.15	-	70 000.00	-	80 329.95	-
9100.4000.00	Impôt sur le revenu personnes physiques - année fiscale	-	4 811 000.00	-	4 950 000.00	-	4 500 301.20
9100.4000.10	Impôt sur le revenu personnes physiques - années précédentes	-	333 225.55	-	25 000.00	-	680 418.80
9100.4000.20	Rappel d'impôts sur le revenu personnes physiques	-	4 767.00	-	5 000.00	-	35 528.05
9100.4000.30	Impôt sur les prestations en capital	-	107 289.40	-	119 000.00	-	156 970.05
9100.4001.00	Impôt sur la fortune personnes physiques - année fiscale	-	706 000.00	-	536 000.00	-	566 000.00
9100.4001.01	Impôt sur la fortune personnes physiques - années précédentes	-	165 067.05	-	3 000.00	-	176 005.00
9100.4002.00	Impôt à la source	-	106 678.00	-	95 000.00	-	100 329.65
9100.4010.00	Impôt sur le bénéfice personnes morales - année fiscale	-	51 500.00	-	33 000.00	-	33 000.00
9100.4010.10	Impôt sur le bénéfice personnes morales - années précédentes	-	15 904.20	-	-	-	54 542.85
9100.4011.00	Impôt sur le capital personnes morales - année fiscale	-	8 400.00	-	4 600.00	-	4 600.00
9100.4029.00	Récupération de pertes sur créances d'impôts	-	1 510.80	-	3 000.00	-	8 506.00
9100	Impôts communaux spéciaux	-	1 490 524.50	-	1 155 300.00	-	1 448 200.55
9101.4021.00	Contribution immobilière	-	695 212.30	-	688 000.00	-	695 240.65
9101.4022.00	Impôt sur gains immobiliers, plus-values	-	397 532.90	-	232 000.00	-	274 524.70
9101.4023.00	Impôt sur les mutations	-	380 954.55	-	220 000.00	-	424 762.05
9101.4024.00	Impôt sur les successions et donations	-	4 424.75	-	4 000.00	-	42 373.15
9101.4033.00	Impôt sur les chiens	-	12 400.00	-	11 300.00	-	11 300.00
93	Péréquation financière intercommunale	-	195 652.00	-	195 652.00	-	171 893.00
9300	Péréquation financière intercommunale	-	195 652.00	-	195 652.00	-	171 893.00
9300.4621.00	Attribution de la péréquation des besoins	-	107 844.00	-	107 844.00	-	103 412.00
9300.4622.00	Attribution de la péréquation des ressources	-	87 808.00	-	87 808.00	-	68 481.00
95	Part aux recettes	4 148.60	182 324.60	4 200.00	184 383.00	4 182.10	187 721.70
9500	Part aux recettes	4 148.60	182 324.60	4 200.00	184 383.00	4 182.10	187 721.70
9500.3130.00	Frais Office de la circulation et de la navigation	4 148.60	-	4 200.00	-	4 182.10	-
9500.4601.00	Participation impôts cantonaux s/véhicules	-	165 941.60	-	168 000.00	-	167 285.70
9500.4611.00	Compensation de base - Réforme fiscale	-	16 383.00	-	16 383.00	-	20 436.00
96	Administration de la fortune et de la dette	1 429 851.31	230 439.45	174 000.00	223 776.00	191 370.91	220 865.40
9610	Intérêts	151 038.16	78 016.90	174 000.00	72 513.00	191 370.91	71 789.80
9610.3401.00	Intérêts des dettes	127 177.87	-	150 000.00	-	165 073.97	-
9610.3499.00	Intérêts sur remboursements d'impôts	23 668.55	-	22 000.00	-	25 879.60	-
9610.3499.10	Intérêts rémunérateur + Escompte d'impôts	191.74	-	2 000.00	-	417.34	-
9610.4401.00	Intérêts de retard	-	35 699.90	-	30 000.00	-	28 411.40
9610.4402.00	Intérêts des capitaux & Impôt anticipé	-	200.00	-	400.00	-	228.40
9610.4940.00	Imputation interne des intérêts	-	42 117.00	-	42 113.00	-	43 150.00
9630	Immeubles du patrimoine financier	1 278 813.15	152 422.55	-	151 263.00	-	149 075.60
9630.3441.40	Réévaluation bâtiments Patrimoine financier	1 278 813.15	-	-	-	-	-
9630.4430.00	Loyers des parchets, domaines, terres (PF)	-	152 422.55	-	151 263.00	-	149 075.60
97	Redistributions	-	1 140.05	-	500.00	-	321.95
9710	Redistributions	-	1 140.05	-	500.00	-	321.95
9710.4699.00	Redistribution de la taxe CO2	-	1 140.05	-	500.00	-	321.95
99	Postes non ventilables	238 639.94	515 638.50	2 526.30	318 438.50	1 398 272.58	318 438.55
9900	Postes non ventilables	-	515 638.50	-	318 438.50	241 259.68	318 438.55
9900.3810.00	Charges extraordinaires	-	-	-	-	241 259.68	-
9900.4511.00	Prélèvement sur fonds capital propre	-	197 200.00	-	-	-	-
9900.4895.00	Prélèvement sur la réserve de réévaluation du PA	-	318 438.50	-	318 438.50	-	318 438.55
9990	Clôture	238 639.94	-	2 526.30	-	1 157 012.90	-
9990.9000.00	Excédent de revenus	238 639.94	-	2 526.30	-	1 157 012.90	-
9990.9001.00	Excédent de charges	-	-	-	-	-	-

Comptes de résultats

	Désignation	Comptes 2022		Budget 2022		Comptes 2021	
		Charges	Revenus	Charges	Revenus	Charges	Revenus
0	ADMINISTRATION GÉNÉRALE	1 511 123.54	302 608.75	1 553 423.45	286 438.50	1 364 784.77	244 259.35
1	ORDRE ET SÉCURITÉ PUBLICS, DÉFENSE	259 049.70	76 477.36	233 688.15	68 044.00	271 467.20	69 207.05
2	FORMATION	3 063 187.22	262 740.05	3 118 553.40	196 338.80	2 805 598.85	201 056.35
3	CULTURE, SPORT ET LOISIRS	235 561.96	6 500.00	241 650.00	7 500.00	211 729.86	9 550.00
4	SANTÉ	1 064 209.95	2 057.25	1 014 404.80	1 500.00	1 002 770.35	3 790.80
5	PRÉVOYANCE SOCIALE	1 712 518.30	417 599.20	1 703 744.90	346 500.00	1 511 541.70	277 108.65
6	TRAFIC ET TÉLÉCOMMUNICATIONS	2 031 487.94	1 853 334.09	2 002 362.10	1 667 588.40	1 922 169.43	1 586 184.79
7	PROTECTION DE L'ENVIRONNEMENT ET AMÉNAGEMENT	1 339 841.38	1 171 121.65	1 441 190.60	1 203 957.95	1 396 220.89	1 163 845.66
8	ÉCONOMIE PUBLIQUE	43 733.21	1 857.30	56 203.85	2 430.40	42 786.06	1 778.90
9	FINANCES ET IMPÔTS	1 760 643.55	8 927 061.10	266 726.30	7 851 649.50	1 691 355.19	8 663 642.75
	TOTALISATION	13 021 356.75	13 021 356.75	11 631 947.55	11 631 947.55	12 220 424.30	12 220 424.30

Comptes d'investissement

Désignation	Comptes		Budget		
	Charges	Revenus	Charges	Revenus	
0	ADMINISTRATION GÉNÉRALE	3 011 165.30	74 673.00	3 788 096.00	2 250 000.00
02	Services généraux	3 011 165.30	74 673.00	3 788 096.00	2 250 000.00
0290	Immeubles administratifs	3 011 165.30	74 673.00	3 788 096.00	2 250 000.00
0290.5040.00	Réfection des sanitaires de la grande salle de Cheyres	422 297.65		700 000.00	
0290.5040.001	Réorganisation des locaux administratifs	64 625.10			
0290.5040.01	Rénovation ferme communale	2 514 472.00		2 935 096.00	
0290.5040.03	Rénovation complexe scolaire et grande salle Châbles			100 000.00	
0290.5290.00	Etude Assainissement - Isolation/Chauffage Chapelle 23	9 770.55		33 000.00	
0290.5290.01	Etude Immeubles adaptés pour personnes âgées			20 000.00	
0290.6300.00	Subvention fédérale		70 000.00		
0290.6310.00	Subvention cantonale		4 673.00		
0290.6804.00	Vente du bâtiment de la route de la Chapelle 26				1 300 000.00
0290.6804.01	Vente du bâtiment de la route d'Yverdon 391				950 000.00
1	ORDRE ET SECURITE PUBLICS, DEFENSE		239 643.05		
15	Service du feu		239 643.05		
1500	Service du feu Corps CSP Cheyres-Châbles		239 643.05		
1500.6806.00	Ventes Véhicules Pompiers		239 643.05		
2	FORMATION	280 786.90	24 494.40	245 000.00	
21	Scolarité obligatoire	280 786.90	24 494.40	245 000.00	
2170	Bâtiments scolaires	280 786.90	24 494.40	245 000.00	
2170.5040.00	Aménagement nouvelle salle de classe Châbles	227 221.65		200 000.00	
2170.5060.00	Aquisition nouveaux pupitres (8 salles de classe)	53 565.25		45 000.00	
2170.6310.00	Subvention cantonale		24 494.40		

Comptes d'investissement

Désignation		Comptes		Budget	
		Charges	Revenus	Charges	Revenus
3	CULTURE, SPORT ET LOISIRS			450 000.00	
34	Sport et Loisirs			450 000.00	
3410	Sport			200 000.00	
3410.5030.00	Réfection de l'éclairage des places de sports			200 000.00	
3420	Loisirs - Parcs - Chemins pédestres			250 000.00	
3420.5030.00	Réfection pontons Grande Cariçaie			150 000.00	
3420.5030.01	Mise en place d'une place pour Camping Car			100 000.00	
5	PREVOYANCE SOCIALE	96 428.40		100 000.00	
54	Famille et jeunesse	96 428.40		100 000.00	
5451	Sport	96 428.40		100 000.00	
5451.5060.00	Mobiliers crèche communale	96 428.40		100 000.00	
6	TRAFIC ET TÉLÉCOMMUNICATIONS	227 235.20	121 395.80	914 791.90	37 750.00
61	Circulation routière	227 235.20	121 395.80	809 791.90	37 750.00
6150	Routes communales	227 235.20	121 395.80	809 791.90	37 750.00
6150.5010.00	Réfection Chemin des Grèves et ses abords Phase 2	66 391.00		88 075.00	
6150.5010.01	Aménagement - Sécurisation routiers - Secteurs Fous			50 000.00	
6150.5010.02	Aménagement de zones 30 km/h bas du village Cheyres	11 062.90		57 716.90	
6150.5010.03	Réfection Chemin Pré-de-la-Vigne			250 000.00	
6150.5010.04	Réfection Chemin piétonnier Grande salle/ Gare			150 000.00	
6150.5010.06	Concept parking Signalisation - Marquage - Horodateur			150 000.00	
6150.5010.07	Réfection Route des Granges	81 495.60			
6150.5060.00	Acquisition véhicules	48 430.70			
6150.5290.00	Etude Centre village Châbles			19 000.00	
6150.5290.01	Etude réfection du chemin Pré-de-la-Vigne	19 855.00		45 000.00	
6150.6370.00	Subvention cantonale		84 395.80		
6150.6370.00	Subvention de tiers - Réfection Chemin des Grèves et ses abords Phase 2		37 000.00		37 750.00
63	Navigation			105 000.00	
6310	Ports communaux			105 000.00	
6310.5030.00	Réfection du Môle			55 000.00	
6310.5290.00	Etude faisabilité - Aménagement petits ports			50 000.00	

Comptes d'investissement

	Désignation	Comptes		Budget	
		Charges	Revenus	Charges	Revenus
7	PROTECTION DE L'ENVIRONNEMENT & AMÉNAGEMENT	93 764.20		972 000.00	
71	Approvisionnement en eau	29 733.80		389 000.00	
7101	Approvisionnement en eau	29 733.80		389 000.00	
7101.5031.00	PIEP Etape 1 Suppression et Rénovation Réservoir le Mont			245 000.00	
7101.5031.01	PIEP Bouclage Secteur en bas Vaularbel 17			80 000.00	
7101.5290.00	Etude pour la suppression et rénovation des réservoirs	29 733.80		64 000.00	
72	Traitement des eaux usées	48 619.85		158 000.00	
7201	Traitement des eaux usées	48 619.85		158 000.00	
7201.5032.00	Mise en séparatif Tronçon Route de Mussillens - Chapelle	25 000.00			
7201.5290.00	Etude pour l'élaboration d'un plan contre les crues	23 619.85		105 000.00	
7201.5620.00	ERES Contribution communale au remplacement du CCF de la STEP			53 000.00	
73	Gestion des déchets			50 000.00	
7301	Gestion des déchets			50 000.00	
7301.5290.00	Etude d'une nouvelle gestion des déchets			50 000.00	
76	Lutte contre la pollution de l'environnement	15 410.55		375 000.00	
7690	Agenda 21	15 410.55		375 000.00	
7690.5030.00	Réhabilitation du site de la Rochette			200 000.00	
7690.5030.01	Assainissement de la décharge de Chonny			150 000.00	
7690.5290.00	Crédit pour investigation technique (décharge Chonny)	15 410.55		25 000.00	
8	ECONOMIE			58 200.00	
81	Agriculture			58 200.00	
8120	Amélioration structurelles			58 200.00	
8120.5010.00	Participation au syndicat AF Cheyres-Yvonand			58 200.00	

Récapitulation par chapitre comptable

0	ADMINISTRATION GÉNÉRALE	3 011 165.30	74 673.00	3 788 096.00	2 250 000.00
1	ORDRE ET SECURITE PUBLICS, DEFENSE	-		-	-
2	FORMATION	280 786.90	24 494.40	245 000.00	-
3	CULTURE, SPORT ET LOISIRS	-	-	450 000.00	-
5	PREVOYANCE SOCIALE	96 428.40	-	100 000.00	-
6	TRANSPORTS ET COMMUNICATIONS	227 235.20	121 395.80	914 791.90	37 750.00
7	PROTECTION & AMENAG. ENVIRONNEMENT	93 764.20		972 000.00	
8	ECONOMIE			58 200.00	
	TOTALISATION	3 709 380.00	220 563.20	6 528 087.90	2 287 750.00
	Résultat		3 488 816.80		4 240 337.90

Bilan

Compte	Désignation	Bilan au	Mouvement		Bilan au
		01.01.2022	Débit	Crédit	31.12.2022
1	ACTIF	41 744 085.05	44 989 077.60	44 767 633.28	41 965 529.37
10	Patrimoine financier	17 765 542.54	37 803 931.14	36 995 606.72	18 573 866.96
100	Disponibilité et placements à court terme	3 593 966.70	21 069 962.68	22 550 024.97	2 113 904.41
1000	Caisse	2 823.15	318 404.95	317 713.15	3 514.95
10000.00	Caisse communale	1 623.15	201 383.70	200 691.90	2 314.95
10001.00	Caisse Capitainerie	1 200.00	117 021.25	117 021.25	1 200.00
1001	Poste	1 421 447.84	19 255 508.04	19 876 339.44	800 616.44
10010.00	Postfinance 17-1573-7	1 398 187.10	15 451 871.21	16 110 803.59	739 254.72
10010.01	Postfinance Encaissement BVR		3 765 395.83	3 765 395.83	
10010.03	Postfinance 17-25563-2	23 260.74	38 241.00	140.02	61 361.72
1002	Banque	2 169 695.71	1 100 904.89	1 960 827.58	1 309 773.02
10020.00	BCF 15.10.055443-09 Trésorerie	934 979.05	18 004.05	629 841.80	323 141.30
10020.01	UBS 260-GS102409.4 Cpte Trésorerie Ports	155 462.39	365 210.09	336 128.90	184 543.58
10020.02	BCF 30.01.112.000-00 Cercle Scolaire	18 881.80	75 640.75	73 823.75	20 698.80
10020.03	Raiffeisen - 120.335.2	947 407.27	300 130.00	901 159.38	346 377.89
10020.04	BCF c/c Crèche les P'tits Potes	895.55	4 800.00	5 077.95	617.60
10020.05	Raiffeisen - Cpte Epargne	-	300 000.00		300 000.00
10021.00	BCF 15.10.400296-03 Epargne Locatif "Arcades"	106 470.95	37 120.00	14 795.80	128 795.15
10021.01	Raiffeisen 120.33.34.1	5 598.70			5 598.70
1004	Cartes de débits et de crédits		395 144.80	395 144.80	
10040.00	Ventes par cartes Port	-	381 356.65	381 356.65	
10040.01	Ventes par cartes Commune	-	13 788.15	13 788.15	
101	Créances	3 271 561.63	13 359 902.35	12 848 675.29	3 782 788.69
1010	Créances résultants de prestations	229 268.59	3 646 970.43	3 444 550.91	431 688.11
10100.00	Débiteurs Commune	321 093.59	3 646 900.43	3 444 550.91	523 443.11
10100.99	Provision pertes sur débiteurs	-92 000.00		-	-92 000.00
10101.00	Débiteur AFC impôt anticipé	175.00	70.00		245.00
1011	Comptes courants avec tiers	546 503.39	2 514 090.10	2 880 669.54	179 923.95
10110.00	C/C Gérance immobilière de la Broye	16 028.50	58 055.25	54 518.50	19 565.25
10110.01	Compte Courant de l'Etat BCF 01.16.076001-06	529 084.89	2 456 034.85	2 824 761.04	160 358.70
10111.00	C/C 2ème Pilier	1 390.00	-	1 390.00	
1012	Créances fiscales	2 495 789.65	7 198 841.82	6 523 454.84	3 171 176.63
10120.01	Débiteurs prestations capital SCC	40 938.90	106 403.60	133 399.00	13 943.50
10120.02	Débiteurs impôts	15 813.20		11 621.45	4 191.75
10120.03	Débiteurs Gains Immobiliers SCC	171 564.95	397 057.95	461 681.70	106 941.20
10120.09	Débiteurs impôts SCC 2009	7 361.80	67.05	7 428.85	
10120.10	Débiteurs impôts SCC 2010	13 222.25	182.50		13 404.75
10120.11	Débiteurs impôts SCC 2011	1 403.85	30.60	1 434.45	
10120.12	Débiteurs impôts SCC 2012	2 612.90	21.45	2 634.35	
10120.13	Débiteurs impôts SCC 2013	16 562.10	23.20	12 670.40	3 914.90
10120.14	Débiteurs impôts SCC 2014	2 925.15	412.80	3 337.95	
10120.15	Débiteurs impôts SCC 2015	8 978.90	170.30	541.30	8 607.90
10120.16	Débiteurs impôts SCC 2016	2 736.70	93.10	1 464.60	1 365.20
10120.17	Débiteurs impôts SCC 2017	18 314.10	-	1 563.20	16 750.90
10120.18	Débiteurs impôts SCC 2018	67 396.80	-	39 232.60	28 164.20
10120.19	Débiteurs impôts SCC 2019	151 674.20	26 587.70	121 899.75	56 362.15
10120.20	Débiteurs impôts SCC 2020	384 196.09	265 507.24	492 049.38	157 653.95
10120.21	Débiteurs impôts SCC 2021	1 564 990.97	184 897.42	1 164 419.05	585 469.34
10120.22	Débiteurs impôts SCC 2022		5 522 128.00	3 378 459.76	2 143 668.24
10121.00	Débiteurs Contribution immobilière	25 096.79	695 258.91	689 617.05	30 738.65

Bilan

Compte	Désignation	Bilan au	Mouvement		Bilan au
		01.01.2022	Débit	Crédit	31.12.2022
104	Actifs de régularisation	319 017.26	472 532.21	318 093.31	473 456.16
1040	Charge de personnel		1 817.75		1 817.75
10400.00	Actifs de régularisation des charges de personnel		1 817.75		1 817.75
1041	Charges de biens, services et autres charges	7 799.10	16 265.65	6 592.75	17 472.00
10410.00	Actifs de régularisation	7 799.10	16 265.65	6 592.75	17 472.00
1042	Impôts	214 136.75	194 185.50	224 200.75	184 121.50
10420.00	Actifs de régularisation Impôts SCC	180 000.00	148 000.00	180 000.00	148 000.00
10420.10	Actifs de régularisation AFC Bern	34 136.75	46 185.50	44 200.75	36 121.50
1045	Autres revenus d'exploitation	97 081.41	79 868.91	87 299.81	89 650.51
10450.00	Actifs de régularisation revenus d'exploitation	97 081.41	79 868.91	87 299.81	89 650.51
1046	Investissement		180 394.40		180 394.40
10460.00	Actifs de régularisation compte des investissements		180 394.40		180 394.40
106	Marchandises, fournitures	50 889.95	13 053.75		63 943.70
1060	Marchandises	50 889.95	13 053.75		63 943.70
10605.00	Stock - Carburant Station de Service du Port	50 889.95	13 053.75	-	63 943.70
107	Placements financiers à long terme	10 000.00			10 000.00
1070	Actions et parts sociales	10 000.00			10 000.00
10702.00	Raiffeisen Parts sociales Estavayer-Montagny	10 000.00			10 000.00
108	Immobilisations corporelles	10 520 107.00	2 888 480.15	1 278 813.15	12 129 774.00
1080	Terrains	1 874 802.00			1 874 802.00
10801.00	Terrains avec droits de superficie	1 874 802.00	-		1 874 802.00
1084	Bâtiments	8 645 305.00	2 888 480.15	1 278 813.15	10 254 972.00
10840.00	Sarcelle - Arrière Plage	894 279.00			894 279.00
18040.01	Installations portuaires	7 751 026.00			7 751 026.00
10840.02	Autres Bâtiments		2 888 480.15	1 278 813.15	1 609 667.00
14	Patrimoine administratif	23 978 542.51	7 185 146.46	7 772 026.56	23 391 662.41
1400	Terrains	1 512 332.80			1 512 332.80
14000.00	Terrains (Zone d'utilité publique)	1 512 332.80	-	-	1 512 332.80
1401	Route et voies de communications	6 517 417.56	1 103 223.10	1 316 000.86	6 304 639.80
14010.00	Routes	10 829 053.75	147 886.60	955 336.50	10 021 603.85
14010.99	Amortissements cumulés Routes	-4 311 636.19	955 336.50	360 664.36	-3 716 964.05
1402	Aménagement des cours d'eau	605 301.90		43 157.90	562 144.00
14020.00	Aménagement des cours d'eau	1 082 378.60	-	-	1 082 378.60
14020.99	Amortissements cumulés Aménagements cours d'eau	-477 076.70		43 157.90	-520 234.60
1403	Autres ouvrages de génie civile	4 782 636.53	273 819.00	383 242.27	4 673 213.26
14030.00	Autres ouvrages de génie civile	1 060 760.30			1 060 760.30
14030.99	Amortissement cumulés s/Autres ouvrages de génie civile	-771 493.32		53 038.00	-824 531.32
14031.00	Approvisionnement en eau	1 663 909.75			1 663 909.75
14031.99	Amortissement cumulés - Approvisionnement en eau	-354 503.80		25 349.30	-379 853.10
14032.00	Traitement des eaux usées	3 700 688.25	25 000.00		3 725 688.25
14032.99	Amortissement / Traitement des eaux usées	-540 682.56		54 626.66	-595 309.22
14033.00	Gestion des déchets	277 005.15	-	248 819.00	28 186.15
14033.99	Amortissements cumulés / Gestion des déchets	-253 047.24	248 819.00	1 409.31	-5 637.55

Bilan

Compte	Désignation	Bilan au	Mouvement		Bilan au
		01.01.2022	Débit	Crédit	31.12.2022
1404	Bâtiments PA	6 490 737.93	2 557 344.40	333 919.90	8 714 162.43
14040.00	Bâtiments à loyer modéré	2 855 118.85			2 855 118.85
14040.01	Ecoles	1 076 814.20	227 221.65		1 304 035.85
14040.02	Installations sportives	2 039 840.15			2 039 840.15
14040.03	Abri PC	658 635.30			658 635.30
14040.04	Autres bâtiments	4 077 619.80	2 330 122.75		6 407 742.55
14040.99	Amortissements cumulés bâtiments	-4 257 787.38		330 882.61	-4 588 669.99
14043.00	Bâtiments Gestions des déchets	101 243.00			101 243.00
14043.99	Amortissements cumulés Gestion des déchets	-60 745.99		3 037.29	-63 783.28
1406	Biens meubles	623 172.28	390 667.56	613 876.13	399 963.71
14060.00	Véhicules	611 648.45		505 848.45	105 800.00
14060.01	Mobilier, machines	54 839.16	149 993.65		204 832.81
14060.99	Amortissements cumulés biens meubles	-213 868.65	240 673.91	87 959.35	-61 154.09
14063.00	Biens meubles Gestions des déchets	200 683.25			200 683.25
14063.99	Amortissements cumulés Gestions des déchets	-30 129.93		20 068.33	-50 198.26
1407	Installations en constructions	2 298 541.65	2 627 211.00	4 767 192.55	158 560.10
14070.00	Bâtiments	2 217 208.15	2 514 472.00	4 731 680.15	
14070.01	Autres immobilisations incorporelles	70 837.40	53 245.40	35 512.40	88 570.40
14070.02	Autres ouvrages de génies civiles	10 496.10	11 062.90		21 559.00
14070.03	Biens Meubles	-	48 430.70		48 430.70
1409	Autres immobilisations corporelles	234 679.10	91 708.00	141 144.70	185 242.40
14090.00	Autres immobilisations corporelles	586 075.00		91 708.00	494 367.00
14090.99	Amortissement cumulés	-351 395.90	91 708.00	49 436.70	-309 124.60
1429	Autres immobilisations incorporelles	168 851.74	141 173.40	96 210.15	213 814.99
14290.00	Plan d'aménagement local (PAL)	67 450.60			67 450.60
14290.01	Autres immobilisations incorporelles	350 001.09	80 656.75	60 516.65	370 141.19
14290.99	Amortissement cumulés	-248 599.95	60 516.65	35 693.50	-223 776.80
1454	Participation aux entreprises publiques	47 600.00			47 600.00
14540.00	Capital-Action SAIDEF Posieux/Châtillon	41 600.00			41 600.00
14540.01	Action Société de navigation des Lacs "LNM"	6 000.00			6 000.00
1455	Participation aux entreprises privées	2 000.00			2 000.00
14550.00	Participation Association des Vignerons	2 000.00			2 000.00
1462	Contribution aux associations	695 271.02		77 282.10	617 988.92
14620.00	Contribution investissement CO	300 520.69		32 102.91	268 417.78
14620.01	Contribution investissement HIB	6 768.14		2 256.05	4 512.09
14621.00	Contribution investissement ARRIBRU	18 490.37		3 604.45	14 885.92
14621.01	Contribution investissement Font Conduite	11 777.24		1 472.16	10 305.08
14622.00	Contribution investissement ERES	357 714.58		37 846.53	319 868.05

Bilan

Compte	Désignation	Bilan au	Mouvement		Bilan au
		01.01.2022	Débit	Crédit	31.12.2022
2	PASSIF	41 744 085.05	16 699 536.50	16 479 301.78	41 965 529.37
20	Capitaux de tiers	25 844 766.95	15 217 438.26	14 744 292.00	26 319 122.81
200	Engagements courants	6 547 492.30	9 135 609.20	8 935 033.15	6 749 277.95
2000	Engagements courants	551 487.95	8 746 472.25	8 628 936.50	669 023.70
20000.01	Créanciers	551 487.95	8 746 472.25	8 628 936.50	669 023.70
2001	Engagements courants	5 288.35	301 197.35	306 096.65	1 598.65
20011.01	Comptes courant Caisse de Compensation		242 036.80	242 036.80	
20011.02	Comptes Courants Accidents	3 637.50	28 347.75	31 596.20	389.05
20011.03	Comptes Courants Maladie	1 650.85	30 812.80	32 463.65	
20011.04	Compte Courant 2ème Pilier		123 721.80	123 272.20	449.60
20011.05	Comptes Courants Allocation familiale		760.00		760.00
2006	Dépôts et cautions	5 990 716.00	87 939.60		6 078 655.60
20060.00	Dépôts de garanties / Droit d'amarrage	5 990 316.00	87 939.60		6 078 255.60
20060.01	Dépôts Caution Clés	400.00			400.00
204	Passifs de régularisation	376 676.93	739 615.01	460 866.43	655 425.51
2040	Charge de personnel		2 600.85		2 600.85
20410.00	Passifs de régularisation des charges de personnel	-	2 600.85		2 600.85
2041	Charges de biens, services et autres	329 096.88	144 565.36	329 642.78	144 019.46
20410.00	Passifs de régularisation charges d'exploitation	324 466.88	144 565.36	325 012.78	144 019.46
20410.01	Passifs de régularisation Cercle Scolaire	4 630.00		4 630.00	
2042	Impôts	40 890.05	132 869.00	125 583.65	48 175.40
20420.00	Passifs de régularisation AFC Bern	40 890.05	132 869.00	125 583.65	48 175.40
2045	Autres revenus d'exploitation	3 500.00	18 335.50	2 450.00	19 385.50
20450.00	Passifs de régularisation des revenus	3 500.00	18 335.50	2 450.00	19 385.50
2046	Investissement	3 190.00	441 244.30	3 190.00	441 244.30
20460.00	Passifs de régularisation des investissements	3 190.00	441 244.30	3 190.00	441 244.30
206	Engagement financiers à long terme	18 216 897.72	5 342 214.05	5 348 392.42	18 210 719.35
2060	Hypothèques	532 500.00	4 758.80	14 758.80	522 500.00
20600.00	BCF 15.20.001'105-01 Hypothèque Les Arcades	532 500.00	4 758.80	14 758.80	522 500.00
2063	Emprunts	14 996 920.00	5 116 892.05	5 079 002.05	15 034 810.00
20630.00	UBS 260-GS101984.0 ATF Port/EpuCrevel/Pavillon (14-24)	973 100.00	17 273.35	181 673.35	808 700.00
20630.01	BCF 30.01.378188-09 ATF Trottoirs à Cheyres 1ère étape / Bâtiment	375 600.00	5 141.00	34 141.00	346 600.00
20630.02	BCF 30.01.278447-00 ATF Parking ch.des Grèves + ERES	1 305 600.00	13 377.65	100 417.65	1 218 560.00
20630.03	BCF 30.01.100244-02 Ecole/Place jeux/Pousse-tube	755 000.00	4 210.20	72 210.20	687 000.00
20630.04	BCF 3001.418070-00 ATF Hoirie Michel	751 000.00	7 233.60	35 233.60	723 000.00
20630.05	BCF 30.01.279708-02 ATF Arrière-plage Port 2012-2022	853 633.00	11 098.45	64 398.45	800 333.00
20630.06	BCF 30.01.176477-07 ATF Grande salle	1 250 100.00	6 083.80	84 383.80	1 171 800.00
20630.07	UBS 260-GS116969.4 ATF Epuration/Rte Port/Terrain	94 000.00	532.20	94 532.20	
20630.08	UBS AMWT FL2A M ATF Ferme Communale	572 000.00	7 840.65	59 840.65	520 000.00
20630.09	BCF 30.01.366800-05 ATF Rénovation Immeuble / Bord Route	538 900.00	9 561.80	39 561.80	508 900.00
20630.11	BCF 25.01.228985-00 ATF Amén EC/EU Rte Mussillens	430 000.00	8 719.50	48 719.50	390 000.00
20630.12	BCF 25.01.100266-05 ATF Bâtiment Communal	550 000.00	3 234.25	33 234.25	520 000.00
20630.13	BCF 30.01.279709-00 ATF Arrière-Plage	427 267.00	3 739.15	30 339.15	400 667.00
20630.14	BCF 30.01.430365-07 ATF Condémine /Stand de Tir	260 000.00	2 899.75	12 899.75	250 000.00
20630.15	BCF 30.01.478619-01 ATF Centre sportif	1 803 120.00	12 797.15	74 267.15	1 741 650.00
20630.17	Postfinance PF.005954 Trottoirs, Déchetterie, CO	1 057 600.00	2 644.00	112 644.00	947 600.00
20630.18	Emprunt de tiers	3 000 000.00	2 000 505.55	4 000 505.55	1 000 000.00
20630.19	Emprunt SUVA		3 000 000.00		3 000 000.00

Bilan

Compte	Désignation	Bilan au	Mouvement		Bilan au
		01.01.2022	Débit	Crédit	31.12.2022
2068	Subventions d'investissements	2 687 477.72	220 563.20	254 631.57	2 653 409.35
20680.00	Subventions d'invest. Fédéral		70 000.00		70 000.00
20681.00	Subventions d'invest. du canton	577 889.90	113 563.20	65 845.10	625 608.00
20684.00	Subventions d'invest. entreprises publiques	66 928.85		40 747.20	26 181.65
20684.10	Subventions d'invest entr pub. - Eau	36 589.55		523.70	36 065.85
20684.20	Subventions d'invest. entr pub. - Eaux usées	16 499.80		214.30	16 285.50
20687.00	Subventions d'invest. ménages privées	347 341.65	37 000.00	43 700.50	340 641.15
20687.00	Subventions d'invest. ménages privées - Eau	584 759.50		39 723.23	545 036.27
20687.00	Subventions d'invest. ménages privées Eaux usées	1 057 468.47		63 877.54	993 590.93
2091	Engagement envers les fonds de capitaux	703 700.00			703 700.00
20910.00	Taxes compensatoires pour locaux de la PC	703 700.00			703 700.00
29	Capital propre	15 899 318.10	1 482 098.24	1 735 009.78	15 646 406.56
2900	Financements spéciaux	2 235 643.00	86 445.40	33 046.68	2 289 041.72
29001.00	Financements spécial approv en eau	1 725 051.37	52 000.00	25 660.93	1 751 390.44
29001.01	Financements spécial approv en eau	7 385.75	-	7 385.75	
29002.00	Financements spécial trait. eaux usées	458 485.63	30 000.00		488 485.63
29002.01	Financements spécial trait. eaux usées	4.88	4 445.40		4 450.28
29003.00	Financements spécial Gestion des déchets	44 715.37	-		44 715.37
2910	Fonds enregistrés	211 500.00		211 500.00	
29100.00	Fonds pour les énergies renouvelables	11 500.00		11 500.00	
29100.11	Fonds Solidarité lié à la pandémie Covid	200 000.00		200 000.00	
2930	Préfinancement affectés	152 552.70		15 011.70	137 541.00
29300.00	Préfinancement Décoration Giratoire	34 894.80		1 938.60	32 956.20
29300.01	Prélèvement réserve nouveaux compacteurs	117 657.90		13 073.10	104 584.80
2950	Réserve liée au retraitement	2 865 946.80		318 438.50	2 547 508.30
29500.00	Patrimoine administratif	2 865 946.80		318 438.50	2 547 508.30
2990	Résultat annuel	1 157 012.90	238 639.94	1 157 012.90	238 639.94
29900.00	Résultat annuel	1 157 012.90	238 639.94	1 157 012.90	238 639.94
2990	Résultats cumulés des années précédentes	9 276 662.70	1 157 012.90		10 433 675.60
29990.00	Résultats cumulés des années précédentes	9 276 662.70	1 157 012.90		10 433 675.60

FLUX DE TRESORERIE

Commune de :

Cheyres-Châbles

Exercice :

2022

Comptes	Libellés	CHF
ACTIVITÉS D'EXPLOITATION		
90	Clôture du compte de résultats	238 639.94
33	Amortissement du patrimoine administratif	1 065 323.31
35	Attributions aux financements spéciaux	86 445.40
45	Prélèvement sur les financements spéciaux	241 746.68
364	Réévaluation des prêts du patrimoine administratif	-
365	Réévaluation des participations du patrimoine administratif	-
366	Amortissements des subventions d'investissements d'association intercommunale	77 282.10
466	Amortissements des subventions des investissements	223 540.47
389	Attributions aux capitaux propres	-
3440	Réévaluation du patrimoine financier (perte)	1 278 813.15
4440	Réévaluation du patrimoine financier (bénéfice)	-
483	Résultat extraordinaire non financier	5 559.61
489	Prélèvement sur les capitaux propres	336 250.20
Flux de trésorerie provenant des activités d'exploitation		1 939 406.94
ACTIVITÉS D'OPÉRATION		
101	Variation des créances	-511 227.06
102	Variation des placements financiers à court terme	-
104	Variation des actifs de régularisation	-154 438.90
106	Variation des marchandises, fournitures et travaux en cours	-13 053.75
107	Variation des placements financiers à long terme	-
109	Variation des créances financements spéciaux et fonds capitaux de tiers	-
200	Variation des engagements courants	201 785.65
201	Variation des engagements financiers à court terme	-
204	Variation des passifs de régularisations	278 748.58
205	Variation des provisions à court terme	-
208	Variation des provisions à long terme	-
209	Variation des engagements des financements spéciaux	-
Flux de trésorerie provenant de l'activité opérationnelle		-198 185.48
ACTIVITÉS D'INVESTISSEMENT		
690 ./ 590	Résultat du compte des investissements	3 249 173.75
Flux de trésorerie provenant de l'activité d'investissement		-3 249 173.75
ACTIVITÉS DE FINANCEMENT		
2060	Hypotheques	-10 000.00
2063	Variation des emprunts	37 890.00
Flux de trésorerie provenant de l'activité de financement		27 890.00
VARIATION DE TRESORERIE		-1 480 062.29
FLUX DE TRESORERIE SELON BILAN		
100	Solde de trésorerie au 1er janvier	3 593 966.70
100	Solde de trésorerie au 31 décembre	2 113 904.41
VARIATION DE TRESORERIE SELON BILAN		-1 480 062.29

Limite d'activation et présentation des comptes

La limite d'activation est selon l'article 3 du règlement des finances fixée à CHF 20'000

Les comptes sont présentés selon les principes suivants :

- a) annualité: l'exercice comptable coïncide avec l'année civile ;
- b) comptabilité d'exercice: les charges et les revenus du compte de résultats ainsi que les dépenses et les recettes du compte des investissements sont comptabilisés dans la période durant laquelle ils sont générés le bilan est établi en fonction de la date de clôture;
- c) spécialité: les charges, les revenus, les dépenses et les recettes sont présentés selon la classification fonctionnelle et selon la classification par nature du plan comptable les actifs et les passifs du bilan sont présentés selon la classification par nature;
- d) prudence: la présentation des comptes et du bilan intègre tous les risques réels susceptibles d'en modifier les valeurs
- e) produit brut: les charges sont inscrites séparément des revenus du compte de résultats, les dépenses séparément des recettes du compte des investissements et les actifs séparément des passifs du bilan, sans aucune compensation, chacun d'entre eux y figurant à son montant intégral;
- f) importance: toutes les informations pertinentes nécessaires à une appréciation rapide et complète de l'état de la fortune, des finances et des revenus sont présentées;
- g) spécialité qualitative: un crédit ne peut être affecté qu'au but pour lequel il est octroyé;
- h) spécialité quantitative: une dépense ne peut être engagée que jusqu'à concurrence du montant inscrit dans le budget; sont réservées les dispositions relatives au dépassement de crédit;
- i) spécialité temporelle: un crédit budgétaire non utilisé est périmé à la fin de l'exercice comptable sont réservés les reports de crédits d'investissement;
- j) comparabilité: les comptes de la commune et de ses unités administratives sont comparables entre eux et au cours des années;
- k) permanence: les principes régissant la présentation des comptes restent inchangés sur une longue période;
- l) continuité: les normes régissant la présentation des comptes s'appuient sur le principe selon lequel les activités de la commune perdurent.

En outre, les informations fournies pour la présentation des comptes tiennent compte des critères suivants:

- a) clarté: les informations sont précises et compréhensibles;
- b) fiabilité: les informations reflètent la réalité des faits;
- c) neutralité: les informations sont objectives et excluent l'arbitraire.

INDICATEURS FINANCIERS MCH2

1. TAUX D'ENDETTEMENT NET	119.79%
2. DEGRÉ D'AUTOFINANCEMENT	213%
3. PART DES CHARGES D'INTÉRÊTS	1%
4. DETTE BRUTE PAR RAPPORT AUX REVENUS	208%
5. PROPORTION DES INVESTISSEMENTS	27%
6. PART DU SERVICE DE LA DETTE	9%
7. DETTE NETTE PAR HABITANT EN FRANCS	3 857.18
8. TAUX D'AUTOFINANCEMENT	6%

Etat des capitaux propres

Capitaux propres au 1er janvier 2022			Changement intervenus pendant l'exercice						Capitaux propres au 31 décembre 2022				
			Motif de l'augmentation			Motif de la diminution							
Comptes	Libellés	CHF	Comptes	motif	CHF	Comptes	motifs	CHF	Comptes	Libellés	CHF		
2900	Financements spéciaux enregistrés sous capital propre	2 235 643.00	Attributions aux FS, capitaux propres			86 445.40	Prélèvements sur les FS, capitaux propres			33 046.68	2900	Financement spéciaux enregistré sous capital propre	2 289 041.72
29001.00	Financement spécial, approvisionnement en eau	1 725 051.37	35	Attribution maintien de la valeur (Calcul PIEP)	52 000.00	45	Prélèvement Equilibre compte	25 660.93	29001	Financement spécial, approvisionnement en eau	1 751 390.44		
29001.01	Financement spécial, approvisionnement en eau - Equilibre résultats	7 385.75	35		0.00	45	Prélèvement Equilibre compte	7 385.75	29001	Financement spécial, approvisionnement en eau	0.00		
29002.00	Financement spécial, traitement des eaux usées	458 485.63	35	Attribution maintien de la valeur (Calcul PGEE)	30 000.00	45		0.00	29002	Financement spécial, traitement des eaux usées	488 485.63		
29002.01	Financement spécial, traitement des eaux usées - Equilibre résultats	4.88	35	Equilibre du résultats -Traitement eaux usées	4 445.40	45		0.00	29002	Financement spécial, traitement des eaux usées	4 450.28		
29003.00	Financement spécial, élimination des déchets	44 715.37	35			45		0.00	29003	Financement spécial, élimination des déchets	44 715.37		
2910	Fonds enregistrés	211 500.00	Attributions aux fonds enregistrés			0.00	Prélèvements aux aux fonds enregistrés			211 500.00	2910	Fonds enregistrés	0.00
29100.00	Fonds pour les énergies renouvelables	11 500.00			0.00		Dissolution suite changement règlement	11 500.00	29100.00	Fonds pour les énergies renouvelables	0.00		
29100.11	Fonds solidarité lié à la pandémie Covid	200 000.00			0.00		Dissolution suite réception demande + selon règlement	200 000.00	29100.11	Fonds solidarité lié à la pandémie Covid	0.00		
2930	Préfinancement affectés	152 552.70	Attributions aux préfinancements affectés			0.00	Prélèvements aux préfinancements affectés			15 011.70	2930	Préfinancement affectés	137 541.00
29300.00	Préfinancement Décoration Giratoire	34 894.80					Amortissement en lien avec l'investissement	1 938.60	29300.00	Préfinancement Décoration Giratoire	32 956.20		
29300.01	Préfinancement Nouveaux Compacteurs	117 657.90					Amortissement en lien avec l'investissement	13 073.10	29300.01	Préfinancement Nouveaux Compacteurs	104 584.80		
2950	Réserve liée au retraitement PA (introduction MCH2)	2 865 946.80	Attributions à la réserve liée au retraitement			0.00	Prélèvements de la réserve liée au retraitement			318 438.55	2950	Réserve liée au retraitement PA (introduction MCH2)	2 547 508.30
29 500.00	Patrimoine administratif, autres	2 865 946.80			0.00	48	Amortissement réserve s/10ans	318 438.55	29 500.00	Patrimoine administratif, autres	2 547 508.30		
2990	Résultat annuel - excédent/découvert du bilan	10 433 675.60			238 639.94			0.00	299	Résultat annuel - excédent/découvert du bilan	10 672 315.54		
29990.00	Compte général	10 433 675.60	29900	Excédent (+)	238 639.94	29900	Déficit (-)		29990.00	Compte général	10 672 315.54		
29	Capital propre	15 899 318.10			325 085.34			577 996.93	29	Capital propre	15 646 406.56		

Tableau des provisions

Provisions à long terme							
Compte de provisions	Libellés	Valeur comptable au 01.01.2022	Modification			Valeur comptable au 31.12.2022	Commentaire sur la modification et/ou le maintien
			Constitution	Utilisation	Dissolution		
10100.99	Provision pertes sur débiteurs	92 000.00				92 000.00	Sans mouvement en 2022

Tableau des participations

Nom, siège, forme juridique	Domaine d'activité	Capital nominatif	Part de propriété	Part des voix E = Exécutif / L = Législatif	Autres détenteurs de parts importantes	Valeur comptable au 31.12	Valeur d'acquisition	Norme de présentation des comptes (mch1, mch2, CO, etc)	Flux financiers pendant l'exercice	Engagement / Dettes hors bilan
Groupement de communes selon article 121 Lcom										
Arribru, Cheyres (association intercommunale pour l'alimentation en eau potable des communes fribourgeoises et vaudoises de la région des tunnelsd'Arrissoules et des Bruyères)	Approvisionnement en eau potable	-	6 voix	E	Rovray, Yvonand, Estavayer, Lully	-	-	MCH2	249 447.55	
ERES, Estavayer (association intercommunale pour l'épuration des eaux de la région d'Estavayer-le-Lac)	Traitement des eaux usées	-	3 voix	E	Estavayer, Lully, Châtillon	-	-	MCH2	170 916.50	
Association du cycle d'orientation des communes du district de la Broye, Estavayer	Ecoles	-	5 voix	E	Estavayer, Belmont Broye,...	-	-	MCH2	1 023 569.80	2 584 274.00
Réseau santé sociale de la Broye	Santé	-	5 voix	E	Estavayer, Belmont Broye,...	-	-	MCH2	953 283.00	1 670 136.00
Corporation forestière, Estavayer	Forêts	-	4 voix	E	Estavayer, Les Montets, Cugy,...	-	-	MCH2	32 843.20	
Personnes morales de droit privé										
SAIDF SA, Hauterive	Elimination des déchets	27 000 000.00	1040 actions nominatives	L	Etat de Fribourg	41 600.00	41 600.00	CO	55 182.40	
LNM Navigation SA, Neuchâtel	Navigation	2 846 797.00	6000 actions nominatives	L	Canton de Neuchâtel	6 000.00	6 000.00	CO	-	
Société simple, en nom collectif ou commandite										
Association des vigneronns broyards, Cheyres	Viticulture	72 000.00	2 parts	L	Divers	2 000.00	2 000.00	CO	884.90	

Inventaire des immobilisations

2022

N° Compte		Désignation	Compte amortissement	Année d'acquisition	2022	Valeur d'acquisition/ Coût de construction	Durée d'amortissement	Taux d'amortissement	Amortissement annuel	Durée d'utilisation au 31.12.2022	Amortissements cumulés	Transfert	Revalorisation / Vente	Valeur comptable nette au 31.12.2022
1400		Terrains				1 512 332.80	-		-	-	-	-	-	1 512 332.80
14000.00		Terrains				1 512 332.80			-		-	-	-	1 512 332.80
14000.00	1	Achat terrains Hoirie Emile Noble Parcelle 5134		2006		260 000.00	-	-	-	-	-			260 000.00
	2	Terrains Hoirie Michel		2014		871 080.00	-	-	-	-	-			871 080.00
	3	Achat terrain Bois Eternit Parcelle 1383 et 876		2004		28 938.00								28 938.00
	4	Achat terrain Châbles Parcelle 1524		2002		80 603.45	-	-	-	-	-			80 603.45
	5	Achat terrain Châbles Parcelle 611		2003		90 000.00	-	-	-	-	-			90 000.00
	6	Achat terrain Condémine Cheyres		2000		21 250.00	-	-	-	-	-			21 250.00
	7	Achat terrain s/ Moulin Parcelle 3484 (136m2)		2000		3 400.00								3 400.00
	8	Soulte Terrain 181 + 1700DP		2001		142 531.65								142 531.65
	9	Achat parcelles agricoles N°2289 et 2097		2018		14 529.70	-	-	-	-	-			14 529.70
1401		Route , voies de communication			147 886.60	10 021 603.85			360 664.36		3 716 964.05	-	-	6 304 639.80
14010.00		Routes			147 886.60	10 021 603.85			360 664.36		3 716 964.05	-	-	6 304 639.80
	2	Trottoir déchetterie	6150.3300.10	2004		293 972.30	20	5%	14 698.62	18	264 575.07			29 397.23
	3	Rampe Accès Gare Cheyres		2014		151 200.00	20	5%	7 560.00	8	60 480.00			90 720.00
	4	Aménagement giratoire Vaularbel/condémine		2019		837 420.15	20	5%	41 871.01	3	125 613.02			711 807.13
	5	Réfection Chemin des Grèves Etape 2		2020		1 826 912.95	40	2.5%	45 672.82	2	91 344.55			1 735 568.40
				2022	66 391.00	66 391.00	40	2.5%	-	-	-			66 391.00
	6	Réfection Chemin des Grèves		2014		1 818 533.95	40	2.5%	45 463.35	8	363 705.79			1 454 828.16
	7	Aménagement Rochaudon - Rafor - Bossonets - Verdzires		2004		586 295.95	40	2.5%	14 657.40	18	263 833.18			322 462.77
	8	Aménagement - Routes des Fous - Résidence Bellevue		2005		169 106.50	40	2.5%	4 227.66	17	71 870.26			97 236.24
	9	Aménagement Route Béthanie - Mussillens		2007		920 010.65	40	2.5%	23 000.27	15	345 003.99			575 006.66
	10	Réfection chemin public de dévestitures (pavés)		2006		487 856.45	20	5%	24 392.82	16	390 285.16			97 571.29
	11	Réam. Place d'évitements et Bords de route		2014		640 274.20	20	5%	32 013.71	8	256 109.68			384 164.52
	13	Réfection Chemin du Routet		2002		28 318.50	20	5%	1 415.93	20	28 318.50			-
	14	Réfection Chemin de Vaubétran		2002		70 594.00	20	5%	3 529.70	20	70 594.00			-
	15	Réfection Chemin des Granges 1ère partie		2002		66 770.00	20	5%	3 338.50	20	66 770.00			-
	16	Réfection Chemin des Granges 2ème partie Secteur Balimann		2009		82 000.00	20	5%	4 100.00	13	53 300.00			28 700.00
	17	Pavage Chemin sous la Gare		2002		127 652.60	20	5%	6 382.63	20	127 652.60			-
	18	Aménagement Chemin Prodega		2002		271 888.75	20	5%	13 594.44	20	271 888.75			-
	19	Réfection Chemins N° 32, 40, 41		2004		73 665.15	20	5%	3 683.26	18	66 298.64			7 366.52
	20	Réfection Route du Port		2007		525 482.30	20	5%	26 274.12	15	394 111.73			131 370.58
	21	Réfection Route de Crevel		2008		116 000.00	20	5%	5 800.00	14	81 200.00			34 800.00
	22	Réfection Chemin de la Condémine		2009		148 906.40	20	5%	7 445.32	13	96 789.16			52 117.24
	23	Réfection Chemin Neuf		2012		388 186.80	20	5%	19 409.34	10	194 093.40			194 093.40
	24	Réfection piste cyclable vers la bergerie		2019		177 192.20	20	5%	8 859.61	3	26 578.83			150 613.37
	25	Réfection trottoir Châbles Le Communeau - Rue du Four		2020		65 477.45	20	5%	3 273.87	2	6 547.75			58 929.71
	26	Réfection Route des Granges		2022	81 495.60	81 495.60	20	5%	-	-	-			81 495.60
	1402			Aménagement des cours d'eau				1 082 378.60			43 157.90		520 234.60	-
14020.00		Aménagement des cours d'eau				1 082 378.60			43 157.90		520 234.60	-	-	562 144.00
	1	Ruisseaux de la Croix Construction endiguements Réaménagement	7410.3300.20	2002		262 911.85	20	5%	13 145.59	20	262 911.85			-
				2020		381 025.35	20	5%	19 051.27	2	38 102.05			342 923.30
	2	Bassin de rétention (ruisseau du Four)		2002		438 441.40	40	2.5%	10 961.04	20	219 220.70			219 220.70
1403		Autres ouvrages de génie civil			25 000.00			6 478 544.45		134 423.26	-	-	4 673 213.26	
14030.00		Autres ouvrages de génie civil				1 060 760.30			53 038.00		824 531.32	-	-	236 228.98
	1	Murs des vignes	6150.3300.30	2005		357 493.35	20	5%	17 874.65	17	303 869.15			53 624.20
	2	PED Combodon		2004		180 744.50	20	5%	9 037.23	18	162 670.05			18 074.45
	3	Nomenclature Eclairage + Signalisation		2006		135 510.05	20	5%	6 775.50	16	108 408.04			27 102.01
	4	Extension Zone Ferrajo - Condémine		2008		348 240.40	20	5%	17 412.02	14	243 768.28			104 472.12
	5	Décoration Giratoire		2019		38 772.00	20	5%	1 938.60	3	5 815.80			32 956.20

Inventaire des immobilisations

2022

N° Compte		Désignation	Compte amortissement	Année d'acquisition	2022	Valeur d'acquisition/ Coût de construction	Durée d'amortissement	Taux d'amortissement	Amortissement annuel	Durée d'utilisation au 31.12.2022	Amortissements cumulés	Transfert	Revalorisation / Vente	Valeur comptable nette au 31.12.2022	
14031.00		Autres ouvrages de génie civil - Approvisionnement en eau				1 663 909.75			25 349.30		379 853.10	-	-	1 284 056.65	
	1	Puits du Moulin	7101.3300.31	2003		154 290.65	50	2%	3 085.81	19	58 630.45			95 660.20	
		Rénovation		2005		33 580.00		20	5%	1 679.00	17	28 543.00			5 037.00
	2			2000		63 900.00		66 ans 2/3	1.5%	958.50	22	21 087.00			42 813.00
	3			2005		43 075.50		66 ans 2/3	1.5%	646.13	17	10 984.25			32 091.25
	4	Construction de réservoirs et conduites - Secteurs Châbles		2006		119 880.55		66 ans 2/3	1.5%	1 798.21	16	28 771.33			91 109.22
	5			2010		33 183.55		66 ans 2/3	1.5%	497.75	12	5 973.04			27 210.51
	6			2016		42 111.20		66 ans 2/3	1.5%	631.67	6	3 790.01			38 321.19
	7	Bouclage eau secteur la Condémine		2016		229 666.75		80	1.25%	2 870.83	6	17 225.04			212 441.71
	8	Aménagement quartier La Rapettaz		2004		239 470.90		80	1.25%	2 993.39	18	53 880.95			185 589.95
	9	Captages vers le monument Aviateur		2005		65 865.05		50	2%	1 317.30	17	22 394.12			43 470.93
	10	Raccordement défense incendie Béthanie -Le Communeau		2007		97 248.55		80	1.25%	1 215.61	15	18 234.10			79 014.45
	11	Conduite d'eau potable Les Vaux		2010		160 223.60		80	1.25%	2 002.80	12	24 033.54			136 190.06
	12	Bouclage eau Rafor-Bossonets		2013		199 873.95		80	1.25%	2 498.42	9	22 485.82			177 388.13
	13	Conduites trottoir Ecoles		2001		63 588.00		80	1.25%	794.85	21	16 691.85			46 896.15
	14	Rénovation Captages Pissiau		2001		57 675.80		50	2%	1 153.52	21	24 223.84			33 451.96
	15	Zones de protection des Sources Chavannes/Pissiau/du Chalet/Vau Larbel	2003		60 275.70		50	2%	1 205.51	19	22 904.77			37 370.93	
14032.00		Autres ouvrages de génie civil - Traitement des eaux usées			25 000.00	3 725 688.25			54 626.66		595 309.22	-	-	3 130 379.03	
	1	Travaux épuration Béthanie -le Moulin	7201.3300.32	2007		269 895.65	80	1.25%	3 373.70	15	50 605.43			219 290.22	
	2	Travaux épuration La Planna - La Riaz		2006		225 109.10		80	1.25%	2 813.86	16	45 021.82			180 087.28
	3	Travaux épuration Les Ouches		2006		289 454.70		80	1.25%	3 618.18	16	57 890.94			231 563.76
	4	Travaux épuration Plantaz Marion + Derrière la Grange		2006		281 689.95		80	1.25%	3 521.12	16	56 337.99			225 351.96
	5	Aménag. EC/EU Rte Mussillens		2006		350 000.00		80	1.25%	4 375.00	16	70 000.00			280 000.00
	6	Collecteurs d'eaux claires Les Ouches 2		2007		214 839.00		80	1.25%	2 685.49	15	40 282.31			174 556.69
	7	Collecteur Rte Vaularbel		2018		883 677.15		80	1.25%	11 045.96	4	44 184.86			839 492.29
	8	Epuration Hameau des Granges		2015		78 081.10		33 ans 1/3	3%	2 342.43	7	16 397.03			61 684.07
	9	Remplacement collecteur secteur Le Verger		2001		187 932.40		80	1.25%	2 349.16	21	49 332.26			138 600.15
	10	Déplacement collecteur EC des Nex - Bonnefontaine		2009		50 000.00		80	1.25%	625.00	13	8 125.00			41 875.00
	11	Mise en séparatif secteur Champ-Loup - Rte Mussillens		2009		26 915.50		80	1.25%	336.44	13	4 373.77			22 541.73
	12	Canalisation Vaularbel		2001		140 292.95		80	1.25%	1 753.66	21	36 827.52			103 465.43
	13	Collecteur Tivoli		2003		23 044.70		80	1.25%	288.06	19	5 473.12			17 571.58
	14	Collecteurs PED Condémine		2008		389 194.85		80	1.25%	4 864.94	14	68 109.10			321 085.75
	15	Collecteurs Rte Yverdon de l'Ecu à Chanez		2010		54 406.95		80	1.25%	680.09	12	8 161.04			46 245.91
	16	Collecteurs Vaubétran		2012		49 443.95		80	1.25%	618.05	10	6 180.49			43 263.46
	17	Renouvellement Commande eau Usées		2019		186 710.30		20	5%	9 335.52	3	28 006.55			158 703.76
	18	Mise en séparatif secteur Rte Chapelle - Rte Mussillens		2022	25 000.00	25 000.00		80	1.25%	-	-	-			25 000.00
14033.00		Autres ouvrages de génie civil - Gestion des déchets				28 186.15			1 409.31		5 637.55	-	-	22 548.60	
		Rampe		2018		28 186.15	20	5%	1 409.31	4	5 637.55			22 548.60	

Inventaire des immobilisations

2022

N° Compte		Désignation	Compte amortissement	Année d'acquisition	2022	Valeur d'acquisition/ Coût de construction	Durée d'amortissement	Taux d'amortissement	Amortissement annuel	Durée d'utilisation au 31.12.2022	Amortissements cumulés	Transfert	Revalorisation / Vente	Valeur comptable nette au 31.12.2022
1404		Bâtiments			714 144.40	11 498 415.70			333 919.90		4 627 453.27	-	-	8 714 162.43
14040.00		Bâtiments à loyers modérés			-	2 855 118.85			85 653.59		1 621 496.21	-	-	1 233 622.64
	1	Bâtiment Routes d'Yverdon 391		1993		880 000.00	33 ans 1/3	3%	26 400.00	29	765 600.00			114 400.00
		Rénovation		2015		71 148.35	33 ans 1/3	3%	2 134.45	7	14 941.15			56 207.20
	2	Bâtiment Route d'Yverdon 331		2006		840 000.00	33 ans 1/3	3%	25 200.00	16	403 200.00			436 800.00
		Achat Immeuble		2007		42 698.30	33 ans 1/3	3%	1 280.95	15	19 214.24			23 484.07
		Rénovation		2013		28 081.85	33 ans 1/3	3%	842.46	9	7 582.10			20 499.75
		Réfection Place		2018		16 827.55	33 ans 1/3	3%	504.85	4	2 017.96			14 809.59
		Réfection Lucarne + Etanchéité		2016		56 460.20	33 ans 1/3	3%	1 693.81	6	10 162.84			46 297.36
	3	Bâtiment Route d'Yverdon 371		2007		760 336.40	33 ans 1/3	3%	22 810.09	15	342 151.38			418 185.02
		Rénovation		2005		67 891.35	33 ans 1/3	3%	2 036.74	17	34 624.59			33 266.76
	4	Bâtiment Route Mussillens 23		2014		91 674.85	33 ans 1/3	3%	2 750.25	8	22 001.96			69 672.89
		Achat + Rénovation		2014		91 674.85	33 ans 1/3	3%	2 750.25	8	22 001.96			69 672.89
	5	Bâtiment Rue de la Chapelle 26		2014		91 674.85	33 ans 1/3	3%	2 750.25	8	22 001.96			69 672.89
		Rénovation d'un appartement		2014		91 674.85	33 ans 1/3	3%	2 750.25	8	22 001.96			69 672.89
14040.01		Ecoles			227 221.65	1 304 035.85			32 824.34		351 167.88	-	-	952 867.97
	1	Bâtiment Chemin de l'Ecole 12	2170.3300.40	2007		216 657.75	33 ans 1/3	3%	6 499.73	15	97 495.99			119 161.76
	2	Bâtiment Rue de la Gare 20	2170.3300.40	2005		25 995.65	20	5%	1 299.78	17	22 096.30			3 899.35
		Remise en état parcelle		2014		678 662.80	33 ans 1/3	3%	20 359.88	8	162 879.07			515 783.73
		Aménagement bâtiment scolaire provisoire		2002		7 436.90	33 ans 1/3	3%	223.11	20	4 462.14			2 974.76
	3	Bâtiment Rue de la Chapelle 23 / Ecole	2170.3300.40	2003		72 437.50	33 ans 1/3	3%	2 173.13	19	41 289.38			31 148.13
		Entretien rénovation		2010		39 961.15	33 ans 1/3	3%	1 198.83	12	14 386.01			25 575.14
		Entretien rénovation		2014		35 662.45	33 ans 1/3	3%	1 069.87	8	8 558.99			27 103.46
		Entretien rénovation		2022	227 221.65	227 221.65	33 ans 1/3	3%	-	-	-			227 221.65
		Aménagement salle de classe		2022	227 221.65	227 221.65	33 ans 1/3	3%	-	-	-			227 221.65
14040.02		Installations sportives				2 039 840.15			61 195.20		244 780.82	-	-	1 795 059.33
	1	Bâtiment Route de Crevel 301 C	3410.3300.40	2018		1 818 774.20	33 ans 1/3	3%	54 563.23	4	218 252.90			1 600 521.30
	2	Bâtiment Route de Crevel 301 B	3410.3300.40	2018		221 065.95	33 ans 1/3	3%	6 631.98	4	26 527.91			194 538.04
		Rénovation du bâtiment du tennis		2018		221 065.95	33 ans 1/3	3%	6 631.98	4	26 527.91			194 538.04
14040.03		Abri PC				658 635.30			19 759.06		275 242.22	-	-	383 393.08
	1	Construction d'abris publics La Condémine	1620.3300.40	2009		556 555.00	33 ans 1/3	3%	16 696.65	13	217 056.45			339 498.55
	2	Construction d'abris publics Cours des Griottes	1620.3300.40	2003		102 080.30	33 ans 1/3	3%	3 062.41	19	58 185.77			43 894.53
14040.04		Autres bâtiments			486 922.75	4 539 542.55			131 450.42		2 070 982.86	-	-	4 311 759.70
	1	Bâtiment Rue de la Gare 12	0290.3300.40	2005		203 270.95	33 ans 1/3	3%	6 098.13	17	103 668.18			99 602.77
		Changement sythème Chauffage + Ventil		2009		2 028 431.35	33 ans 1/3	3%	60 852.94	13	791 088.06			1 237 343.29
		Rénovation Grande Salle Cheyres		2020		155 036.15	33 ans 1/3	3%	4 651.08	2	9 302.17			145 733.98
		Changement système Chauffage		2022	422 297.65	422 297.65	33 ans 1/3	3%	-	-	-			422 297.65
		Réfection sous-sol		2022	64 625.10	64 625.10	5 ans	20%	-	-	-			64 625.10
		Réorganisation locaux administratif		1992		1 000 000.00	33 ans 1/3	3%	30 000.00	30	900 000.00			100 000.00
	2	Bâtiment Rue de la Chapelle 23	0290.3300.40	2004		14 855.25	33 ans 1/3	3%	445.66	18	8 021.84			6 833.42
		Construction annexe		2004		14 855.25	33 ans 1/3	3%	445.66	18	8 021.84			6 833.42
		Rénovation ferblanterie		2004		14 855.25	33 ans 1/3	3%	445.66	18	8 021.84			6 833.42
	3	Bâtiment Route d'Yverdon 337	6150.3300.40	2006		510 000.00	33 ans 1/3	3%	15 300.00	16	244 800.00			265 200.00
	4	Acquisition d'un pavillon	0290.3300.40	2021		141 026.10	10 ans	10%	14 102.61	1	14 102.61			126 923.49
	5	Bâtiment Route de Mussillens 23	5451.3300.40	2022		-	33 ans 1/3	3%	-	-	-	1 843 200.00		1 843 200.00
		Crèche		2022		-	33 ans 1/3	3%	-	-	-	1 843 200.00		1 843 200.00
14043.00		Bâtiments - Gestion des déchets				101 243.00			3 037.29		63 783.28	-	-	37 459.72
	1	Route du Ferrajo 17 A	7301.3300.40	2001		101 243.00	33 ans 1/3	3%	3 037.29	21	63 783.28			37 459.72

Inventaire des immobilisations

2022

N° Compte	Désignation	Compte amortissement	Année d'acquisition	2022	Valeur d'acquisition/ Coût de construction	Durée d'amortissement	Taux d'amortissement	Amortissement annuel	Durée d'utilisation au 31.12.2022	Amortissements cumulés	Transfert	Revalorisation / Vente	Valeur comptable nette au 31.12.2022
1406	Biens meubles			149 993.65	1 017 164.51			108 027.68		352 026.26	-	-265 174.55	399 963.71
14060.00	Véhicules			-	611 648.45			82 475.44		270 983.91	-	-265 174.55	75 490.00
	1 Achat nouveau véhicule Pompier	1500.3300.60	2017		90 000.00	10	10%	9 000.00	5	45 000.00		-45 000.00	-
	2 Citroën Jumper Véhicule Pompier		2015		109 090.25	10	10%	10 909.03	7	76 363.18		-32 727.08	-
	3 Achat Véhicules Tonnes Pompes		2019		306 758.20	20	5%	15 337.91	3	46 013.73		-260 744.47	-
	Correction amortissement Véhicules pompier vendues en 2022				-			36 648.50	2	73 297.00		73 297.00	-
	4 Piaggio	6150.3300.60	2015		18 300.00	10	10%	1 830.00	7	12 810.00			5 490.00
	5 John Deere		2020		87 500.00	10	10%	8 750.00	2	17 500.00			70 000.00
14060.01	Mobiliers, machines			149 993.65	204 832.81			5 483.92		30 844.09	-	-	173 988.72
	1 Installation décoration de Noël	6150.3300.60	2015		35 980.61	10	10%	3 598.06	7	25 186.53			10 794.08
	2 Installation défibrillateurs	0290.3300.60	2019		18 858.55	10	10%	1 885.86	3	5 657.57			13 200.99
	3 Mobiliers Crèche	5451.3300.60	2022	96 428.40	96 428.40	10	10%	-	-	-			96 428.40
	4 Acquisition Pupitres	2170.3300.60	2022	53 565.25	53 565.25	20	5%	-	-	-			53 565.25
14063.00	Biens meubles - Gestion des déchets			-	200 683.25			20 068.33		50 198.26	-	-	150 484.99
	1 Compacteuse Châbles Mise à jour système carte	7301.3300.60	2012		18 952.25	10	10%	1 895.23	10	18 952.25			-
	2 Acquisition nouveau compacteur		2020		130 731.00	10	10%	13 073.10	2	26 146.01			104 584.99
	3 Achat Pelleteuse Liebherr		2021		51 000.00	10	10%	5 100.00	1	5 100.00			45 900.00
1407	Installations en constructions			2 627 211.00	4 890 240.25			-		-	-4 731 680.15	-	158 560.10
14070.00	Bâtiments			2 514 472.00	4 731 680.15			-		-	-4 731 680.15	-	-
	Bâtiment Route Mussillens 23 Rénovation			2 514 472.00	4 731 680.15	33 ans 1/3	3%				-4 731 680.15		-
14070.01	Autres immobilisation incorporelles			53 245.40	88 570.40			-		-	-	-	88 570.40
	1 Etude Centre Village Châbles			-	9 800.00	10	10%						9 800.00
	2 Etude Réfection du Chemin Pré-de-la-Vigne			19 855.00	25 380.00	10	10%						25 380.00
	3 Etude pour l'élaboration d'un plan contre les crues			23 619.85	43 619.85	10	10%						43 619.85
	5 Etude Assainissement- Isolation/Chauffage Châbles			9 770.55	9 770.55	10	10%						9 770.55
14070.02	Autres ouvrages de génie civile			11 062.90	21 559.00			-		-	-	-	21 559.00
	Aménagements de zones 30km/h bas du village Cheyres			11 062.90	21 559.00	20	5%						21 559.00
14070.03	Biens meubles			48 430.70	48 430.70			-		-	-	-	48 430.70
	Acquisition véhicules			48 430.70	48 430.70	20	5%						48 430.70
1409	Autres immobilisations corporelles				494 367.00			49 436.70		309 124.60	-	-	185 242.40
14090.00	Autres immobilisations corporelles				494 367.00			49 436.70		309 124.60	-	-	185 242.40
	3 Assainissement ancienne Ciblerie	1610.3300.90	2013		77 115.50	10	10%	7 711.55	9	69 403.95			7 711.55
	5 Passerelle Bord du Lac	3420.3300.90	2013		71 537.95	10	10%	7 153.80	9	64 384.16			7 153.80
	6 Changement parc Eclairage Public	6150.3300.90	2017		44 415.00	10	10%	4 441.50	5	22 207.50			22 207.50
	4 Aménagement Digue / Berges Port Safari	6310.3300.90	2014		91 903.00	10	10%	9 190.30	8	73 522.40			18 380.60
	1 Travaux d'assainissement Stand de tir (site pollué)	7690.3300.90	2017		125 757.30	10	10%	12 575.73	5	62 878.94			62 878.35
	7 Place de détente Le Crêt	8200.3300.90	2020		35 656.60	10	10%	3 565.66	2	7 131.32			28 525.28
	7 Place de jeux Châbles	3420.3300.90	2020		47 981.65	10	10%	4 798.17	2	9 596.33			38 385.32
1429	Autres immobilisation incorporelles			45 144.35	437 591.79			35 693.50		223 776.80	-	-	213 814.99
14290.00	Plan d'aménagement local (PAL)				67 450.60			6 745.06		47 215.42	-	-	20 235.18
	1 Révision PAL	7900.3320.90	2015		67 450.60	10	10%	6 745.06	7	47 215.42			20 235.18
14290.01	Autres immobilisation incorporelles			45 144.35	370 141.19			28 948.44		176 561.38	-	-	193 579.81
	1 Etude centre village & bâtiments	0290.3320.90	2015		213 292.14	10	10%	21 329.21	7	149 304.55			63 987.59
	2 Frais d'étude d'assainissement site pollué Rochette	7690.3320.90	2017		40 061.25	10	10%	4 006.13	5	20 030.63			20 030.63
	3 Etude stratégie communale	7900.3320.90	2020		36 131.05	10	10%	3 613.11	2	7 226.21			28 904.84
	4 Investigation technique décharge Chonny	7690.3320.90	2022	15 410.55	15 410.55	10	10%	-	-	-			15 410.55
	5 Etude suppression et rénovation réservoir	7101.3320.90	2022	29 733.80	65 246.20	10	10%	-	-	-			65 246.20
1462	Contribution aux associations			-	1 545 641.95			77 282.10		927 653.03	-	-	617 988.92
14620.00	Total CO	2130.3660.00		-	642 058.20	20	5%	32 102.91		373 640.42			268 417.78
	2 HIB	4110.3660.00	2004		45 120.95	20	5%	2 256.05	18	40 608.86			4 512.09
14621.00	3 Participation Font Conduite eau Le Château	7101.3660.10	2009		29 443.10	20	5%	1 472.16	13	19 138.03			10 305.08
	4 Total ARRIBRU				-	72 089.05	20	5%	3 604.45		57 203.13		
	Total ERES				756 930.65	20	5%	37 846.53		437 062.60			319 868.05

Inventaire des immobilisations

2022

N° Compte	Désignation	Compte amortissement	Année d'acquisition	2022	Valeur d'acquisition/ Coût de construction	Durée d'amortissement	Taux d'amortissement	Amortissement annuel	Durée d'utilisation au 31.12.2022	Amortissements cumulés	Transfert	Revalorisation / Vente	Valeur comptable nette au 31.12.2022
	Sous-total Patrimoine administratif												23 342 062.41
2068	Subvention d'investissements			-220 563.20	-5 678 030.50			-223 540.47		-2 993 530.05	-	31 091.10	-2 653 409.35
20680.00	Subvention d'investissements fédéral			-70 000.00	-70 000.00			-		-			-70 000.00
	1 Subvention fédéral Agrandissement Crèche		2022	-70 000.00	-70 000.00	10	10%	-	-	-			-70 000.00
20681.00	Subvention d'investissements cantonal			-113 563.20	-1 490 422.50			-65 845.10		-864 814.50			-625 608.00
	1 Subvention cantonal Assainissement ancienne Ciblerie	1610.4660.10	2013		-12 804.00	10	10%	-1 280.40	9	-11 523.60			-1 280.40
	2 Subvention fédéral Assainissement ancienne Ciblerie		2013		-32 000.00	10	10%	-3 200.00	9	-28 800.00			-3 200.00
	3 Subv. Cant. Aménagement bâtiment scolaire provisoire	2170.4460.10	2014		-59 277.35	33 ans 1/3	3%	-1 778.30	8	-14 226.40			-45 050.95
	4 Subvention cantonales Chemin de l'Ei Subvention cantonales		2007		-25 348.95	33 ans 1/3	3%	-760.50	15	-11 407.50			-13 941.45
	5 Subvention cantonale Trottoir déchetterie		2004		-56 304.00	20	5%	-2 815.20	18	-50 673.60			-5 630.40
	6 Subvention cantonale Aménagement Route Béthanie - Mussillens		2007		-84 957.00	40	2.5%	-2 123.90	15	-31 858.50			-53 098.50
	7 Subvention cantonale Réfection chemin public de dévestitures (pavés)	6150.4660.10	2006		-135 897.00	20	5%	-6 794.90	16	-108 718.40			-27 178.60
	8 Subvention fédérale Aménagement Chemin Prodega		2002		-93 500.00	20	5%	-4 675.00	20	-93 500.00			-
	9 Subvention cantonale Aménagement Chemin Prodega		2002		-41 580.00	20	5%	-2 079.00	20	-41 580.00			-
	10 Subvention cantonale Murs des vignes		2005		-166 691.75	20	5%	-8 334.60	17	-141 688.20			-25 003.55
	11 Subvention cantonale Ruisseau de la Croix		2002		-68 108.00	20	5%	-3 405.40	20	-68 108.00			-
	12 Subvention fédérale Ruisseau de la Croix	7410.4660.10	2002		-128 828.35	20	5%	-6 441.40	20	-128 828.00			-0.35
	13 Subvention fédérale Ruisseau de la Croix		2020		-254 697.05	20	5%	-12 734.90	2	-25 469.80			-229 227.25
	14 Subvention cantonale Bassin de rétention (ruisseau du Four)		2002		-163 532.85	40	2.5%	-4 088.30	20	-81 766.00			-81 766.85
	15 Subvention cantonale Travaux d'assainissement Stand de tir (site pollué)	7690.4660.10	2017		-53 333.00	10	10%	-5 333.30	5	-26 666.50			-26 666.50
	16 Subvention chauffage à bois Grande salle	0290.4660.10	2022	-4 673.00	-4 673.00	20	5%	-	-	-			-4 673.00
	17 Subvention piste cyclable vers la bergerie	6150.4660.10	2022	-84 395.80	-84 395.80	20	5%	-	-	-			-84 395.80
	18 Subvention Ouverture Nouvelle salle de Classe	2170.4660.10	2022	-24 494.40	-24 494.40	20	5%	-	-	-			-24 494.40
20684.00	Subvention d'investissements entreprises publiques				-179 378.70			-10 394.10		-69 754.60		31 091.10	-78 533.00
	1 Subvention entreprises publiques Rénovation appartement	0290.4660.40	2014		-4 282.00	33 ans 1/3	3%	-128.50	8	-1 028.00			-3 254.00
	2 Subvention entreprises publiques Achat nouveau véhicule Pompier		2017		-36 000.00	10	10%	-3 600.00	5	-18 000.00		18 000.00	-
	3 Subvention entreprises publiques Citroën Jumper	1500.4660.40	2015		-43 636.30	10	10%	-4 363.60	7	-30 545.20		13 091.10	-
	4 Subv. Entreprise publique Aménagement giratoire Vaularbel/condémine		2019		-17 142.70	20	5%	-857.10	3	-2 571.30			-14 571.40
	5 Subvention de entreprises publiques Quartiers Rafor - Bossonnets	6150.4660.40	2004		-10 288.55	40	2.5%	-257.20	18	-4 629.60			-5 658.95
	6 Subvention entreprise publique Collecteurs PED Condémine		2008		-8 993.10	20	5%	-449.70	14	-6 295.80			-2 697.30
	7 Subvention entreprises publiques Raccordement défense incendie Béthanie -Le	7101.4660.40	2007		-14 857.00	80	1.25%	-185.70	15	-2 785.50			-12 071.50
	8 Subvention entreprises publiques Bouclage eau Rafor-Bossonnets		2013		-27 036.35	80	1.25%	-338.00	9	-3 042.00			-23 994.35
	9 Subv entr. Publique Collecteur Rte Vaularbel	7201.4660.40	2018		-17 142.70	80	1.25%	-214.30	4	-857.20			-16 285.50
20687.00	Subvention d'investissements de tiers			-37 000.00	-3 938 229.30			-147 301.27		-2 058 960.95		-	-1 879 268.35
	2 Subvention de tiers Réfection Chemin des Grèves		2014		-22 957.00	40	2.5%	-573.90	8	-4 591.20			-18 365.80
	3 Subvention de tiers Quartiers Rafor - Bossonnets		2004		-100 000.00	40	2.5%	-2 500.00	18	-45 000.00			-55 000.00
	4 Subvention de tiers Aménagement Route Béthanie - Mussillens		2007		-60 000.00	40	2.5%	-1 500.00	15	-22 500.00			-37 500.00
	5 Subvention de tiers Réfection chemin public de dévestitures (pavés)		2006		-96 000.00	20	5%	-4 800.00	16	-76 800.00			-19 200.00
	6 Subvention de tiers Réfection Chemin de Vauvétran	6150.4660.70	2002		-7 500.00	20	5%	-375.00	20	-7 500.00			-
	7 Subvention de tiers Réfection Chemin des Granges		2002		-15 813.00	20	5%	-790.70	20	-15 814.00			1.00
	8 Subvention de tiers Murs des vignes		2005		-96 672.60	20	5%	-4 833.60	17	-82 171.20			-14 501.40
	9 Subvention de tiers PED Combodon		2004		-173 175.65	20	5%	-8 658.80	18	-155 858.40			-17 317.25
	10 Subvention de tiers Collecteurs PED Condémine		2008		-276 223.20	20	5%	-13 811.20	14	-193 357.50			-82 865.70
	11 Subvention de tiers quartier La Rapettaz	7101.4660.70	2004		-94 000.00	80	1.25%	-1 175.00	18	-21 150.00			-72 850.00
	12 Total Raccordement eau - Châbles + Cheyres			-	-963 705.70	25	5%	-38 548.23		-491 519.43			-472 186.27
	13 Subvention de tiers Travaux épuration La Planna - La Riaz		2006		-30 683.75	80	1.25%	-383.50	16	-6 136.00			-24 547.75
	14 Subvention de tiers Epuration Hameau des Granges		2015		-40 862.70	33 ans 1/3	3%	-1 225.90	7	-8 581.30			-32 281.40
	15 Subvention de tiers Collecteurs PED Condémine	7201.4660.70	2008		-352 183.45	80	1.25%	-4 402.29	14	-61 632.55			-290 550.90
	16 Subvention de tiers Collecteurs Rte Yverdon de l'Ecu à Chanez		2010		-19 141.05	80	1.25%	-239.26	12	-2 871.16			-16 269.89
	17 Total Raccordement épuration - Châbles + Cheyres			-	-1 440 664.60	25	4%	-57 626.58		-810 723.61			-629 940.99
	19 Subvention de tiers Ruisseau de la Croix	7410.4660.70	2002		-45 600.00	20	5%	-2 280.00	20	-45 600.00			-
	20 Subvention de tiers Ruisseau de la Croix		2020		-60 546.60	20	5%	-3 027.30	2	-6 054.60			-54 492.00
	21 Subv de tiers Place de détente Le Crêt	8200.4660.70	2020		-5 500.00	10	10%	-550.00	2	-1 100.00			-4 400.00
	22 Subv de tiers Chemin des Grèves Etape 2	6150.4660.70	2022	-37 000.00	-37 000.00	40	2.5%	-	-	-			-37 000.00
2930	Préfinancements affectés				-169 503.00			-15 011.70		-31 962.00	-	-	-137 541.00
29300.00	1 Prélèvement réserve fusion Décoration Giratoire	6150.4893.00	2019		-38 772.00	20	5%	-1 938.60	3	-5 815.80			-32 956.20
29300.01	2 Prélèvement réserve Gestion des déchets nouveau Compacteurs	7301.4893.00	2020		-130 731.00	10	10%	-13 073.10	2	-26 146.20			-104 584.80
	Total			3 488 816.80	33 130 747.40			904 053.23		9 457 071.74	-4 731 680.15	-234 083.45	20 551 112.06